


NATALPREV

 Novembre/2023



Patrimônio

R\$ 961.415.744,62

Rentabilidade

Mês: 2,36%

Acum.: 11,53%

Meta

Mês: 0,72%

Acum.: 8,65%

Gap

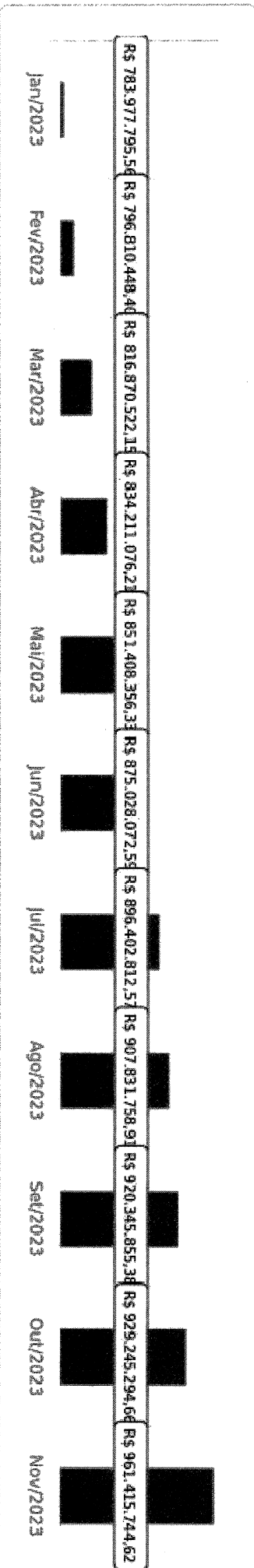
Mês: 1,63%

Acum.: 2,88%

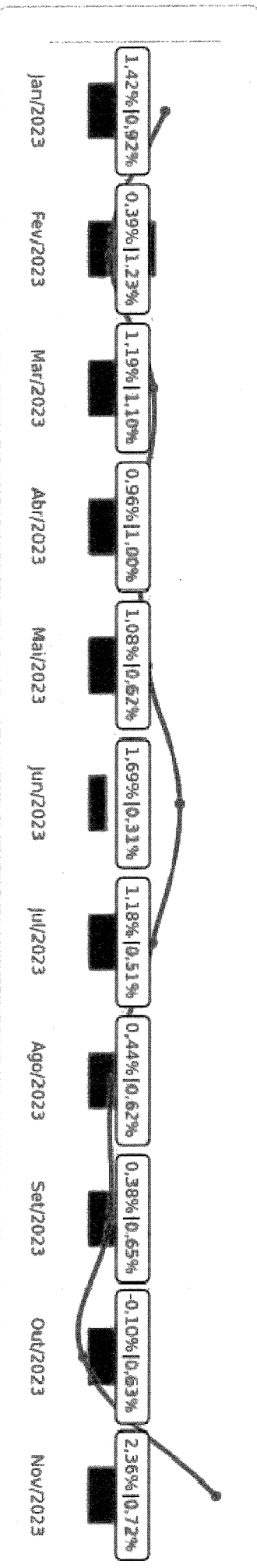
VAR

0,26%

Evolução do Patrimônio



Comparativo (Rentabilidades | Metas)



As informações deste relatório foram obtidas a partir de fontes publicadas ou privadas, consideradas confiáveis, cuja responsabilidade pela correção e veracidade não é assumida pela LEMA, pelo titular desta mercê ou por qualquer das empresas de seu grupo empresarial. As informações disponíveis, não devem ser entendidas como colocação, distribuição ou oferta de fundo de investimento ou qualquer outro valor mobiliário, fundos de investimento ou qualquer outro instrumento financeiro. O presente relatório não constitui oferta de investimento e não representa garantia de rentabilidade futura. As estratégias com derivativos, utilizadas como parte da política de investimento do fundo, podem resultar em significativas perdas para seus cotistas superiores ao capital aplicado e a consequente redução adicional para os cotistas, podendo inclusive resultar em perda total do investimento. Para obter mais informações, consulte o Regulamento do Fundo de Investimento em Derivativos, disponível em www.lemas.com.br. Para os cotistas titulares de ações, consulte o Regulamento de Investimento em Ações, disponível em www.lemas.com.br.

Roberto Capixim de Medeiros
 Diretor DEGEFI
 NATALPREV
 Matrícula: 977.797/5

NATALPREV

Carteira - Novembro/20

ATIVO	SALDO	CARTEIRA(%)	REG.	4.963	RETORNO (R\$)	(
BB IRF-M I TP FIC RF...	R\$ 254.653.510,29	26.50%	D+0	7, I "b"	R\$ 2.440.477,97	0,9%
CAIXA BRASIL GESTÃO ESTRATÉGICA FIC RF	R\$ 2.216.890,60	0.23%	D+0	7, I "b"	R\$ 31.359,18	1,4%
BB IRF-M TP FI RF PREVID	R\$ 80.983.410,64	8.43%	D+1	7, I "b"	R\$ 1.946.660,34	2,4%
BB IMA-B TP FI RF	R\$ 62.666.366,06	6.52%	D+1	7, I "b"	R\$ 1.592.640,39	2,6%
BB TP IPCA III FI RF...	R\$ 534.971,37	0.06%	D+360	7, I "b"	R\$ 4.160,69	0,7%
BB TP VII FI RF PREVID	R\$ 1.755.418,66	0.18%	D+0	7, I "b"	R\$ 15.590,97	0,9%
BB ALOCAÇÃO ATIVA RETORNO TOTAL FIC...	R\$ 73.429.242,09	7.64%	D+3	7, I "b"	R\$ 794.137,16	1,0%
BB TÍTULOS PÚBLICOS XXI FI RENDA...	R\$ 91.133.820,75	9.48%	D+360	7, I "b"	R\$ 711.211,16	0,7%
BB TESOUREIRO FIC RENDA FIXA SELIC	R\$ 134.962.435,74	14.05%	D+0	7, I "b"	R\$ 1.187.972,26	0,8%
BB PREVIDENCIÁRIO RENDA...	R\$ 15.157.223,21	1.58%	D+180	7, I "b"	R\$ 399.200,66	2,7%
BB PREVID RF TP VÉRTICE 2027...	R\$ 16.093.467,85	1.67%	D+1000	7, I "b"	R\$ 411.109,93	2,5%
BB FLUXO FIC RF PREVID	R\$ 61.215.332,36	6.37%	D+0	7, III "a"	R\$ 434.270,23	0,7%
CAIXA BRASIL FI RF REF DI...	R\$ 625.578,98	0.07%	D+0	7, III "a"	R\$ 5.989,61	0,9%
BB PERFIL FIC RF REF DI...	R\$ 144.862,42	0.02%	D+0	7, III "a"	R\$ 1.312,68	0,9%
BB AÇÕES ENERGIA FI AÇÕES	R\$ 18.332.468,37	1.91%	D+3	8, I	R\$ 1.724.478,93	10,3%
BB AÇÕES VALOR FIC AÇÕES PREVID	R\$ 23.661.039,66	2.46%	D+32	8, I	R\$ 2.554.420,28	12,1%
BB FATORIAL FIC AÇÕES	R\$ 27.877.163,93	2.90%	D+3	8, I	R\$ 2.870.153,70	11,4%
BB AGRO FIC AÇÕES	R\$ 2.021.732,90	0.21%	D+2	8, I	R\$ 180.438,64	9,8%
BB AÇÕES DIVIDENDOS MIDCAPS FIC FIA	R\$ 36.597.067,52	3.81%	D+3	8, I	R\$ 3.303.752,35	9,9%
BB AÇÕES BOLSAS ASIÁTICAS EX JAPÃO...	R\$ 4.486.687,53	0.47%	D+2	9, III	R\$ 262.399,62	6,2%
BB ALOCAÇÃO FI...	R\$ 3.709.251,29	0.39%	D+5	10, I	R\$ 75.542,40	2,0%
BB MULTIMERCADO LP...	R\$ 24.861.862,04	2.59%	D+1	10, I	R\$ 340.378,89	1,3%

unoapp.com

As informações deste relatório foram obtidas a partir de fontes públicas ou privadas, consideradas confiáveis, cuja responsabilidade não é assumida pela LFM, pelo titular desta marca ou por qualquer das empresas de seu grupo empresarial. As informações disponíveis, não devem ser entendidas como recomendação, distribuição ou oferta de investimento, ou qualquer outro valor mobiliário. Fundos de investimento não contam com a garantia do Administrador, no fundo. Geografia, de qualquer natureza, não garante o seguro de vida. O Fundo é administrado pela Credito - FIC. Rentabilidade obtida no passado não representa garantia de rentabilidade futura. As estratégias com derivativos, hedge, arbitragem e outras operações de mercado, podem resultar em significativas perdas para seus investidores, superiores ao capital aplicado e a consequente obrigação de pagar recursos adicionais para cobrir as perdas. O investidor deve estar ciente de que a perda de valor do investimento, incluindo o principal, pode ocorrer. Para avaliação da performance de seu Fundo de investimento, consulte o relatório de análise de risco no site do fundo. Para mais informações, consulte o site do fundo de investimento. Para avaliação da performance de seu Fundo de investimento, consulte o relatório de análise de risco no site do fundo. Para mais informações, consulte o site do fundo de investimento.


 Roberto Capinlim de Medeiros
 Diretor DECEFI
 NATALPREV
 Telefone: 117.727-2

NATALPREV






Carteira - Novembro/20

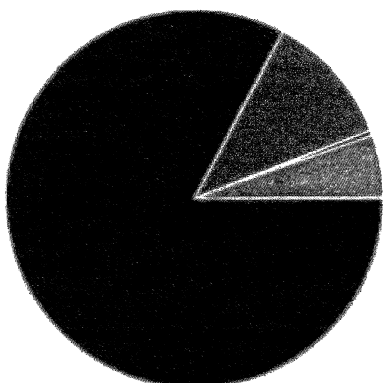
BB MACRO FIC...	R\$ 22.191.859,54	2,31%	D+1	10,1	R\$ 665.154,24	3,0%
BB RECEBIVEIS IMOBILIÁRIOS...	R\$ 1.518.526,88	0,16%	-	11	R\$ -45.539,61	-2,91%
Total investimentos	R\$ 960.830.190,68	100,00%			R\$ 21.907.272,67	2,3%
Disponibilidade	R\$ 585.553,94	-			-	
Total patrimônio	R\$ 961.415.744,62	100,00%				







As informações deste relatório foram obtidas a partir de fontes públicas ou privadas consideradas confiáveis, cuja responsabilidade pela correção e veracidade não é assumida pela LEMA, pelo titular desta marca ou por qualquer das empresas de seu grupo empresarial. As informações disponíveis, não devem ser entendidas como recomendação, distribuição ou oferta de fundo de investimento, ou qualquer outro valor mobiliário. Fundos de investimento não contam com a garantia do Administrador do fundo. Gestão, carteira, de qualquer natureza, e o sistema de seguro do, simula, do Fundo Garantido, de Crônica, FIC, Rentabilidade obtida no passado não representa garantia de rentabilidade futura. As estratégias com derivativos, utilizadas como parte da política de investimento, podem resultar em perdas significativas para seus clientes, superiores ao capital aplicado e a consequente, obrigação de aprovar recursos adicionais para cobrir o prejuízo do fundo. Ao investir em fundos de investimento, o investidor assume o risco de perda de principal e de lucro. Os valores exibidos são estimados e não representam a garantia de rendimento. Para obter mais informações, consulte o site do fundo de investimento, a recomendação a seguir, no endereço: www.lemas.com.br. Para os cálculos e informações, consulte o site do fundo de investimento, a recomendação a seguir, no endereço: www.lemas.com.br.

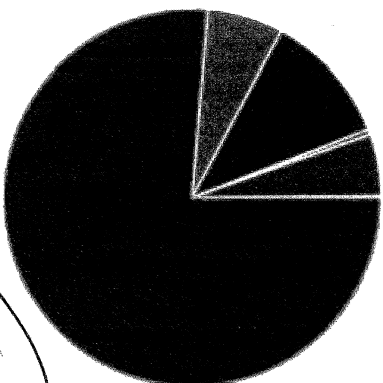

Marcus Capixim de Medeiros
 Diretor DEGEFI
 NATALPREV


Matricula 177.727-2

CLASSE	PERCENTUAL	VALOR	LEG.
Renda Fixa	82,80%	R\$ 795.572.531,02	
Renda Variável	11,29%	R\$ 108.489.472,38	
Estruturados	5,28%	R\$ 50.762.972,87	
Exterior	0,47%	R\$ 4.486.687,53	
Fundos Imobiliários	0,16%	R\$ 1.518.526,88	
Total	100,00%	R\$ 960.830.190,68	




ENQUADRAMENTO	PERCENTUAL	VALOR	LEG.
Artigo 7º, Inciso I, Alínea " b "	76,35%	R\$ 733.586.757,26	
Artigo 8º, Inciso I	11,29%	R\$ 108.489.472,38	
Artigo 7º, Inciso III, Alínea " a "	6,45%	R\$ 61.985.773,76	
Artigo 10º, Inciso I	5,28%	R\$ 50.762.972,87	
Artigo 9º, Inciso III	0,47%	R\$ 4.486.687,53	
Artigo 11º	0,16%	R\$ 1.518.526,88	
Total	100,00%	R\$ 960.830.190,68	





 Vitor Hugo de Menezes
 Diretor DEGEFI
 NATALPREV
 Matricula: 177.727-2

As informações deste relatório foram obtidas a partir de fontes públicas ou privadas consideradas confiáveis, cuja responsabilidade pela correção e veracidade não é assumida pela EFMA pelo titular desta página ou por qualquer das empresas de seu grupo empresarial. As informações disponíveis não devem ser entendidas como colocação, distribuição ou oferta de fundo de investimento ou qualquer outro valor mobiliário. Fundos de investimento não contam com a garantia do Administrador do fundo. Gashi Cartera, de qualquer mecanismo de seguro ou ainda de Fundo Garantido de Créditos - FGC. Rentabilidade obtida no passado não representa garantia de rentabilidade futura. As estratégias com derivativos, utilizadas como parte da política de investimento de hedge, podem resultar em significativas perdas para seus titulares superiores ao capital aplicado e a consequente operação de compra de ações adicionais para cobrir o prejuízo do fundo. Ao investir e recomendar a venda ou a compra de ações, o investidor deve estar ciente de que o preço de compra e venda das ações pode variar significativamente em relação ao preço de compra e venda das ações. Os valores exibidos estão em Real (R\$), para os cálculos e arredondamentos operacionais. Exatidão.

GESTOR	PERCENTUAL	VALOR	LEG.
BB GESTAO	99,55%	R\$ 956.469.194,22	■
CAIXA DISTRIBUIDORA	0,30%	R\$ 2.842.469,58	■
RIO BRAVO	0,16%	R\$ 1.518.526,88	■
Total	100,00%	R\$ 960.830.190,68	




ADMINISTRADOR	PERCENTUAL	VALOR	LEG.
BB GESTAO	99,70%	R\$ 957.987.721,10	■
CAIXA ECONOMICA	0,30%	R\$ 2.842.469,58	■
Total	100,00%	R\$ 960.830.190,68	



[Assinatura]
 Mônica Capixim de Menezes
 Diretor DECEFI
 NATALPREV
 Matricula: 177.727-2

As informações deste relatório foram obtidas a partir de fontes públicas ou privadas consideradas confiáveis, cuja responsabilidade pela correção e veracidade não é assumida pela UEM, pelo titular desta marca ou por qualquer das empresas de seu grupo empresarial. As informações disponíveis não devem ser entendidas como colocação, distribuição ou oferta de fundo de investimento ou qualquer outro valor mobiliário. Fundos de investimento não contam com a garantia do Administrador do fundo. Gestor, carteira, do qual quer mecanismo de seguro ou, ainda, do Fundo Garantidor de Créditos - FGC. Rentabilidade cobida no passado não se constitui garantia de rentabilidade futura. As estratégias com derivativos, utilizadas como parte da política de investimento, podem resultar em significativas perdas para seus cotistas superiores ao capital aplicado e a consequente obrigação de aportar recursos adicionais para o fundo. Ao investidor é recomendada a leitura cuidadosa do prospecto e regulamento do fundo de investimento no sítio eletrônico da UEM ou através de qualquer uma das agências de corretagem autorizadas pelo CNB. Os valores exibidos estão em Real (R\$). Para os cálculos foi utilizado o Sistema de Cálculo de Rendimentos.


BENCHMARK	PERCENTUAL	VALOR	LEG.
IRF-M 1	26,50%	R\$ 254.653.510,29	
CDI	25,78%	R\$ 247.711.182,37	
IPCA	11,30%	R\$ 108.581.433,99	
IRF-M	8,43%	R\$ 80.983.410,64	
IMA Geral ex-C	7,87%	R\$ 75.646.132,69	
IMA-B	6,52%	R\$ 62.666.366,06	
IBOVESPA	5,57%	R\$ 53.559.936,49	
IDIV	3,81%	R\$ 36.597.067,52	
IEE	1,91%	R\$ 18.332.468,37	
IMA-B 5	1,67%	R\$ 16.093.467,85	
GLOBAL BDRX	0,47%	R\$ 4.486.687,53	
IFIX	0,16%	R\$ 1.518.526,88	
Total	100,00%	R\$ 960.830.190,68	



[Assinatura]
 Milton Caputo de Medeiros
 Diretor DEGEF
 NATALPREV
 Matrícula: 177.727-2

As informações deste relatório foram obtidas a partir de fontes públicas ou privadas consideradas confiáveis, cuja responsabilidade pela correção e veracidade não é assumida pela LEMA, pelo titular desta marca ou por qualquer das empresas de seu grupo empresarial. As informações disponíveis, não devem ser entendidas como colocação, distribuição ou oferta de fundo de investimento ou qualquer outro valor mobiliário. Fundos de investimento não contam com a garantia do Administrador do fundo. Gestão, carreira, de qualquer natureza, não garante o sucesso ou a segurança do investimento. A rentabilidade obtida no passado não representa garantia de rentabilidade futura. As estratégias com derivativos, utilizadas como parte da política de investimento, podem resultar em significativas perdas para seus cotistas superiores ao capital aplicado e a consequente deterioração do contra de aburrir recursos adicionais para cobrir o prejuízo do fundo. Ao investir, o cotista reconhece a leitura cuidadosa do prospecto e o regulamento do fundo de investimento ao aplicar seus recursos. Para avaliação da performance de um fundo de investimento é recomendável a análise de, no mínimo, 12 (doze) meses. Os valores exibidos estão em Real (R\$). Para os cálculos e arredondamentos, foram utilizadas as seguintes regras:

LIQUIDEZ	PERCENTUAL	VALOR	LEG.
0 a 30 dias	84,74%	R\$ 814.249.667,84	■
181 a 365 dias	9,54%	R\$ 91.668.792,12	■
31 a 180 dias	4,04%	R\$ 38.818.262,87	■
Acima 2 anos	1,67%	R\$ 16.093.467,85	■
Total	100,00%	R\$ 960.830.190,68	




Vinicius Capixim de Medeiros
 Vinicius Capixim de Medeiros
 Diretor DEGEFI
 NATALPREV
 Matrícula: 17.1727-2

As informações deste relatório foram obtidas a partir de fontes públicas ou privadas consideradas confiáveis, cuja responsabilidade pela correção e veracidade não é assumida pela LEM, pelo titular desta marca ou por qualquer das empresas de seu grupo empresarial. As informações disponibilizadas não devem ser entendidas como colocação, distribuição ou oferta de fundo de investimento ou qualquer outro valor mobiliário. Fundos de investimento não contam com a garantia do Administrador do fundo. Gestor de carteira, de qualquer mecanismo de seguro ou ainda, do Fundo Garantidor de Créditos - FGC. Rentabilidade obtida no passado não representa garantia de rentabilidade futura. As estratégias com derivativos utilizadas como parte da política de investimento de investimento, podem resultar em significativas perdas para seus investidores superiores ao capital aplicado e a consequente obrigação de aportar recursos adicionais para cobrir o prejuízo do fundo. Ao investidor é recomendada a leitura cuidadosa do prospecto e o acompanhamento do fundo de investimento ao aplicar seus recursos. Para avaliação da pertinência de um fundo de investimento é recomendável a análise de, no mínimo, 12 (doze) meses. Os valores exibidos estão em Real (R\$). Para os cálculos foram utilizadas as seguintes fontes de dados:

RENDA FIXA	RESOLUÇÃO(%)	CARTEIRA (R\$)	RESOLUÇÃO(%)	CARTEIRA (R\$)	POLÍTICA DE INVESTIMENTO	POLÍTICA DE INVESTIMENTO	
						Inferior(%)	Alvo(%)
Títulos Tesouro Nacional - SELIC - 7, I "a"	100%	R\$ 0,00	0,00%	0,00%	0,00%	10,00%	30,00%
FI Renda Fixa Referenciado 100% títulos TN - 7, I "b"	100%	R\$ 733.586.757,26	76,35%	20,00%	20,00%	27,00%	80,00%
FI em Índices de Renda Fixa 100% títulos TN - 7, I "c"	100%	R\$ 0,00	0,00%	0,00%	0,00%	0,00%	0,00%
Operações Compromissadas - 7, II	5%	R\$ 0,00	0,00%	0,00%	0,00%	0,00%	0,00%
FI Renda Fixa - 7, III "a"	60%	R\$ 61.985.773,76	6,45%	10,00%	20,00%	20,00%	40,00%
FI de Índices Renda Fixa - 7, III "b"	60%	R\$ 0,00	0,00%	0,00%	0,00%	0,00%	0,00%
Ativos Bancários - 7, IV	20%	R\$ 0,00	0,00%	0,00%	0,00%	10,00%	20,00%
FI Direitos Creditórios (FIDC) - sênior - 7, V "a"	5%	R\$ 0,00	0,00%	0,00%	0,00%	0,00%	0,00%
FI Renda Fixa "Crédito Privado" - 7, V "b"	5%	R\$ 0,00	0,00%	0,00%	0,00%	3,00%	5,00%
FI Debêntures - 7, V "c"	5%	R\$ 0,00	0,00%	0,00%	0,00%	0,00%	0,00%
Total Renda Fixa		R\$ 795.572.531,02	82,80%				


RENDA VARIÁVEL	RESOLUÇÃO(%)	CARTEIRA (R\$)	RESOLUÇÃO(%)	CARTEIRA (R\$)	POLÍTICA DE INVESTIMENTO	POLÍTICA DE INVESTIMENTO	
						Inferior(%)	Alvo(%)
FI Ações - 8, I	30%	R\$ 108.489.472,38	11,29%	0,00%	0,00%	13,00%	20,00%
FI de Índices Ações - 8, II	30%	R\$ 0,00	0,00%	0,00%	0,00%	0,00%	0,00%
Total Renda Variável		R\$ 108.489.472,38	11,29%				

INVESTIMENTOS NO EXTERIOR	RESOLUÇÃO(%)	CARTEIRA (R\$)	RESOLUÇÃO(%)	CARTEIRA (R\$)	POLÍTICA DE INVESTIMENTO	POLÍTICA DE INVESTIMENTO	
						Inferior(%)	Alvo(%)
FI Renda Fixa - Dívida Externa - 9, I	10%	R\$ 0,00	0,00%	0,00%	0,00%	1,00%	5,00%
FI Investimento no Exterior - 9, II	10%	R\$ 0,00	0,00%	0,00%	0,00%	1,00%	5,00%
FI Ações - BDR Nível I - 9, III	10%	R\$ 4.486.687,53	0,47%	0,00%	0,00%	4,00%	10,00%
Total Investimentos no Exterior		R\$ 4.486.687,53	0,47%				


 Valdir de Medeiros
 Diretor DECEI
 NATALPREV
 Matrícula 177.727-2


As informações deste relatório foram obtidas a partir de fontes públicas ou privadas consideradas confiáveis, cuja responsabilidade pela correção e veracidade não é assumida pela LEM, pelo titular desta marca ou por qualquer das empresas de seu grupo empresarial. As informações disponíveis, não devem ser entendidas como colocação, distribuição ou oferta de fundo de investimento ou qualquer outro valor mobiliário. Fundos de investimento não contam com a garantia do Administrador do fundo. Gestão Cartera, de qualquer mecanismo de seguro ou, ainda, do Fundo Garantidor de Créditos - FGC. Rentabilidade obtida no passado não representa garantia de rentabilidade futura. As estratégias com derivativos, utilizadas como parte da política de investimento, podem resultar em ganhos ou prejuízos para o fundo. Ao investir é necessário a compreensão da política de investimento do fundo, do risco de mercado e a consequente obrigação de manter a carteira atualizada para cobrir o prejuízo do fundo. Os valores exibidos estão em Real (R\$). Para mais informações consulte o site do fundo de investimento ou aplicar seus recursos. Para avaliação do desempenho de um fundo de investimento, é recomendável a análise de, no mínimo, 12 (doze) meses. Os valores exibidos estão em Real (R\$). Para mais informações consulte o site do fundo de investimento ou aplicar seus recursos.

www.natalprev.com.br


Vivianis Cadilhete Medeiros
Diretor DEGEFI
NATALPREV
Matrícula: 177.127-2


As informações deste relatório foram obtidas a partir de fontes públicas ou privadas consideradas confiáveis, cuja responsabilidade não é assumida pela LEMA, pelo titular desta marca ou por qualquer das empresas de seu grupo empresarial. As informações disponíveis, não devem ser entendidas como colocação, distribuição ou oferta de fundo de investimento ou qualquer outro valor mobiliário. Fundos de investimento não contam com a garantia do Administrador do fundo, Gestor, Carteira, do qualificador, mecanismo de seguro ou, ainda, do Fundo Garantidor de Créditos - FGC. Rentabilidade obtida no passado não representa garantia de rentabilidade futura. As estratégias com derivativos, utilizadas, como parte da política de investimento, fundos de investimento, podem resultar em significativas perdas para seus investidores superiores ao capital aplicado e a consequente obrigação do investidor de aportar recursos adicionais para cobrir o prejuízo do fundo. Ao investir, o investidor é recomendado a leitura cuidadosa do prospecto e acompanhamento do curso de investimento ou aplicação de recursos. Para avaliação da performance de um fundo de investimento, é recomendável a análise de, no mínimo, 12 (doze) meses. Os valores exibidos estão em Real (R\$). Para os cálculos e informações, veja: Notas Diárias

FUNDOS ESTRUTURADOS		RESOLUÇÃO(%)	CARTEIRA (R\$)	(%)	POLÍTICA DE INVESTIMENTO		
					Inferior(%)	Alvo(%)	Superior(%)
FI Multimercado - aberto - 10, I		10%	R\$ 50.762.972,87	5,28%	0,00%	8,00%	10,00%
FI em Participações - 10, II		5%	R\$ 0,00	0,00%	0,00%	1,00%	5,00%
FI "Ações - Mercado de Acesso" - 10, III		5%	R\$ 0,00	0,00%	0,00%	0,00%	0,00%
Total Fundos Estruturados			R\$ 50.762.972,87	5,28%			
FUNDOS IMOBILIÁRIOS		RESOLUÇÃO(%)	CARTEIRA (R\$)	(%)	POLÍTICA DE INVESTIMENTO		
					Inferior(%)	Alvo(%)	Superior(%)
FI Imobiliário - 11		5%	R\$ 1.518.526,88	0,16%	0,00%	1,00%	5,00%
Total Fundos Imobiliários			R\$ 1.518.526,88	0,16%			
EMPRESTIMOS CONSIGNADOS		RESOLUÇÃO(%)	CARTEIRA (R\$)	(%)	POLÍTICA DE INVESTIMENTO		
					Inferior(%)	Alvo(%)	Superior(%)
Empréstimos Consignados - 12		5%	R\$ 0,00	0,00%	0,00%	1,00%	5,00%
Total Empréstimos Consignados			R\$ 0,00	0,00%			
Total Global			R\$ 960.830.190,68	100,00%			


 Mirlene Cabrita de Medeiros
 Diretor DEGEFI
 NATALPREV
 Matrícula: 17.7127-2

As informações deste relatório foram obtidas a partir de fontes públicas ou privadas consideradas confiáveis, cuja responsabilidade não é assumida pela LEMA, pelo titular desta marca ou por qualquer das empresas de seu grupo empresarial. As informações disponíveis, não devem ser entendidas como colocação, distribuição ou oferta de fundo de investimento ou qualquer outro valor mobiliário. Fundos de investimento não contam com a garantia do Administrador do fundo. Gestão carteira, de qualquer mecanismo de seguro ou, ainda, do Fundo Garantidor de Créditos - FGC. Rentabilidade obtida no passado não representa garantia de rentabilidade futura. As estratégias com derivativos, utilizadas como parte da política de investimento, podem resultar em significativas perdas para seus investidores superiores ao aplicar recursos adicionais para obter o prejuízo do fundo. Ao investir é recomendada a leitura cuidadosa do prospecto e regulamento do fundo de investimento ou aplicar seus recursos. Para avaliação da performance de um fundo de investimento é recomendável a análise da performance e análise da política de investimento. Os valores exibidos estão em Real (R\$). Para os cálculos de diferenciais, use-se o Grão-Dávula.

PERÍODO	SALDO ANTERIOR	SALDO FINAL	META	RENT.(R\$)	RENT.(%)	G
2023						
IPCA + 4,79% a.a.						
Janeiro	R\$ 765.708.830,73	R\$ 783.977.795,56	0,92%	R\$ 10.875.281,60	1,42%	0,44
Fevereiro	R\$ 783.977.795,56	R\$ 796.810.448,40	1,23%	R\$ 3.065.192,81	0,39%	-0,84
Março	R\$ 796.810.448,40	R\$ 816.870.522,15	1,10%	R\$ 9.527.285,21	1,19%	0,05
Abril	R\$ 816.870.522,15	R\$ 834.211.076,21	1,00%	R\$ 7.894.662,45	0,96%	-0,04
Mai	R\$ 834.211.076,21	R\$ 851.408.356,33	0,62%	R\$ 9.045.157,15	1,08%	0,46
Junho	R\$ 851.408.356,33	R\$ 875.028.072,59	0,31%	R\$ 14.406.718,99	1,69%	1,38
Julho	R\$ 875.028.072,59	R\$ 896.402.812,57	0,51%	R\$ 10.321.110,85	1,18%	0,61
Agosto	R\$ 896.402.812,57	R\$ 907.831.758,91	0,62%	R\$ 3.916.408,86	0,44%	-0,18
Setembro	R\$ 907.831.758,91	R\$ 920.345.855,38	0,65%	R\$ 3.495.382,78	0,38%	-0,21
Outubro	R\$ 920.345.855,38	R\$ 929.245.294,66	0,63%	R\$ -880.892,34	-0,10%	-0,71
Novembro	R\$ 929.245.294,66	R\$ 961.415.744,62	0,72%	R\$ 21.907.272,67	2,36%	1,65
Total	R\$ 929.245.294,66	R\$ 961.415.744,62	8,65%	R\$ 93.573.581,03	11,53%	2,88
2022						
IPCA + 4,95% a.a.						
Janeiro	R\$ 630.098.247,91	R\$ 642.233.028,27	0,94%	R\$ -1.426.141,13	-0,24%	-1,18
Fevereiro	R\$ 642.233.028,27	R\$ 649.531.622,66	1,41%	R\$ 1.918.188,50	0,30%	-1,11
Março	R\$ 649.531.622,66	R\$ 668.531.518,53	2,02%	R\$ 12.680.947,05	1,99%	-0,03
Abril	R\$ 668.531.518,53	R\$ 672.867.774,16	1,46%	R\$ -950.704,60	-0,14%	-1,60
Mai	R\$ 672.867.774,16	R\$ 683.084.076,39	0,87%	R\$ 5.425.452,65	0,80%	-0,07
Junho	R\$ 683.084.076,39	R\$ 684.048.478,89	1,07%	R\$ -4.830.608,05	-0,71%	-1,78
Julho	R\$ 684.048.478,89	R\$ 692.918.072,09	-0,28%	R\$ 6.217.738,14	0,92%	1,15
Agosto	R\$ 692.918.072,09	R\$ 706.151.588,81	0,04%	R\$ 3.519.689,30	0,51%	0,47



 Marcos Capixim de Medeiros
 Diretor DEGEFI
 NATALPREV
 Matrícula: 17.172-2

As informações deste relatório foram obtidas a partir de fontes públicas ou privadas, consideradas confiáveis, cuja responsabilidade pela correção e veracidade não é assumida pela LEMA, pelo titular desta marca ou por qualquer das empresas de seu grupo empresarial. As informações disponíveis, não devem ser entendidas como colocação, distribuição ou oferta de fundo de investimento ou qualquer outro valor mobiliário. Fundos de investimento não contam com a garantia do Administrador do fundo. Geac Cartera, de qualquer mecanismo de seguro ou, ainda, do Fundo Garantido de Créditos - FGC. Rentabilidade obtida no passado não representa garantia de rentabilidade futura. As estratégias com derivativos, utilizadas como parte da política de investimento de fundos de investimento, podem resultar em significativas perdas para seus colistas superiores ao capital aplicado e a consequente obrigação de aportar recursos adicionais para cobrir o prejuízo do fundo. Ao investir é recomendada a leitura cuidadosa do prospecto e regulamento do fundo de investimento ao aplicar seus recursos. Para avaliação da performance de um fundo de investimento e ver orientações a seguir de: no mínimo 12 (doze) meses. Os valores exibidos estão em Real (R\$). Para os cálculos fi

NATALPREV

Metas - Novembro/20

Setembro	R\$ 706.151.588,81	R\$ 715.198.031,09	0,11%	R\$ 52.648,27	0,01%	-0,1%
Outubro	R\$ 715.198.031,09	R\$ 737.358.468,59	0,99%	R\$ 13.630.879,39	1,88%	0,8%
Novembro	R\$ 737.358.468,59	R\$ 748.007.393,60	0,81%	R\$ 2.062.479,83	0,28%	-0,5%
Dezembro	R\$ 748.007.393,60	R\$ 765.708.830,73	1,02%	R\$ 2.598.047,00	0,34%	-0,6%
Total	R\$ 748.007.393,60	R\$ 765.708.830,73	1,02%	R\$ 40.898.616,35	6,07%	-4,9%
2021				IPCA + 5,45% a.a.		
Janeiro	R\$ 567.288.796,50	R\$ 568.290.582,95	0,69%	R\$ -4.072.626,18	-0,72%	-1,4%
Fevereiro	R\$ 568.290.582,95	R\$ 566.811.073,73	1,30%	R\$ -5.260.665,64	-0,93%	-2,2%
Março	R\$ 566.811.073,73	R\$ 574.846.004,03	1,37%	R\$ 4.857.186,37	0,86%	-0,5%
Abril	R\$ 574.846.004,03	R\$ 581.717.370,03	0,75%	R\$ 3.854.680,53	0,67%	-0,0%
Maior	R\$ 581.717.370,03	R\$ 572.521.926,79	1,27%	R\$ 4.904.108,06	0,85%	-0,4%
Junho	R\$ 572.521.926,79	R\$ 590.255.837,36	0,97%	R\$ -1.175.824,99	-0,20%	-1,1%
Julho	R\$ 590.255.837,36	R\$ 593.144.676,67	1,40%	R\$ -119.061,45	-0,02%	-1,4%
Agosto	R\$ 593.144.676,67	R\$ 595.367.002,67	1,31%	R\$ 780.935,33	0,13%	-1,1%
Setembro	R\$ 595.367.002,67	R\$ 599.470.098,26	1,60%	R\$ -174.406,37	-0,01%	-1,6%
Outubro	R\$ 599.470.098,26	R\$ 605.651.572,56	1,69%	R\$ -2.853.056,89	-0,48%	-2,1%
Novembro	R\$ 605.651.572,56	R\$ 617.874.792,75	1,39%	R\$ 6.865.234,59	1,16%	-0,2%
Dezembro	R\$ 617.874.792,75	R\$ 630.098.247,91	1,17%	R\$ 7.321.252,66	1,22%	0,0%
Total	R\$ 617.874.792,75	R\$ 630.098.247,91	16,06%	R\$ 14.927.756,02	2,52%	-13,5%



Valter Capixim de Medeiros
 Diretor DEGEFI
 NATALPREV
 Matrícula: 17.127-2

As informações deste relatório foram obtidas a partir de fontes públicas ou privadas consideradas confiáveis cuja responsabilidade pela correção e veracidade não é assumida pela LEMA, pelo titular desta marca ou por qualquer das empresas de seu grupo empresarial. As informações disponíveis, não devem ser entendidas como colocação, distribuição ou oferta de investimento ou qualquer outro valor mobiliário. Fundos de investimento não contam com a garantia do Administrador do fundo. Gestão carteira de qualquer natureza sob o signo de risco, do Fundo Garantidor de Créditos - FGC. Rentabilidade obtida no passado não representa garantia de rentabilidade futura. As estratégias com derivativos, utilizadas como parte da política de investimento, podem resultar em significativas perdas para seus cotistas superiores ao capital aplicado e a consequente obrigação de aportar recursos adicionais para cobrir o prejuízo do fundo. Ao investidor é recomendada a leitura criteriosa do prospecto e regulamento do fundo de investimento ao aplicar seus recursos. Para avaliação da performance de um fundo de investimento, é recomendável a análise de, no mínimo, 12 (doze) meses. Os valores exibidos estão em Real (R\$). Para os cálculos foram utilizadas observações diárias.

NATALPREV

Rentabilidade dos ativos - Novembro/20


ATIVO	CNPJ	Mês (%)	Ano (%)	RENTABILIDADE				Início (%)
				12 meses (%)	24 meses (%)	36 meses (%)	48 meses (%)	
BB IRF-M 1 TP FIC RF...	11.328.882/0001-35	0,97%	11,63%	12,93%	25,78%	28,02%		
BB FLUXO FIC RF PREVID	13.077.415/0001-05	0,70%	8,90%	9,86%	20,27%	22,91%		
CAIXA BRASIL FI RF REF DI...	03.737.206/0001-97	0,97%	12,28%	13,57%	27,46%	32,32%		
BB PERFIL FIC RF REF DI...	13.077.418/0001-49	0,91%	11,97%	13,22%	27,07%	31,45%		
BB IDKA 2 TP FI RF...	13.322.205/0001-35	-	8,59%	11,22%	20,92%	24,22%		
BB ALOCAÇÃO ATIVA FIC RF PREVID	25.078.994/0001-90	-	-	7,27%	-	8,93%		
CAIXA BRASIL GESTÃO ESTRATÉGICA FIC RF	23.215.097/0001-55	1,43%	12,23%	13,51%	25,26%	24,10%		
BB IMA-B 5 FIC RF PREVID...	03.543.447/0001-03	-	8,75%	11,41%	21,41%	24,19%		
BB IRF-M TP FI RF PREVID	07.111.384/0001-69	2,46%	4,13%	4,98%	-	4,14%		
CAIXA BRASIL 2018 I TP FI...	18.598.256/0001-08	-	-	-	-	-		
CAIXA BRASIL TP FI RF LP	05.164.356/0001-84	-	-	-	-	-		
BB TP IPCA III FI RF...	19.303.795/0001-35	0,78%	10,12%	11,57%	22,63%	28,48%		
BB TP IPCA IV FI RF...	19.515.015/0001-10	-	-	12,13%	-	15,87%		
BB IMA-B TP FI RF	07.442.078/0001-05	2,61%	1,17%	-1,32%	-	-1,32%		
BB TP VII FI RF PREVID	19.523.305/0001-06	0,90%	11,78%	13,03%	28,14%	35,77%		
BB TP IX FI RF PREVID	20.734.937/0001-06	-	-	-	-	-		
BB TP IPCA FI RF PREVID	15.486.093/0001-83	-	5,87%	10,59%	-	13,27%		
CAIXA CAPITAL PROTEGIDO BOLSA DE VALORES...	29.388.994/0001-47	-	-	-	-	-		
BB RECEBÍVEIS IMOBILIÁRIOS...	20.716.161/0001-93	-2,91%	-56,05%	-56,50%	-72,60%	-78,72%		
BB IPCA III FI RF PREVID...	14.091.645/0001-91	-	1,33%	10,82%	15,25%	15,36%		
BB AÇÕES VALOR FIC AÇÕES PREVID	20.525.294/0001-38	12,10%	10,03%	7,31%	10,54%	1,14%		


Valdir Capixim
 Diretor DECEBEN
 NATALPREV
 Matrícula: 17.1721-2

As informações deste relatório foram obtidas a partir de fontes públicas ou privadas consideradas confiáveis, cuja responsabilidade pela correção e veracidade não é assumida pela LEMA, pelo titular desta marca ou por qualquer das empresas de seu grupo empresarial. As informações disponíveis, não devem ser entendidas como colocação, distribuição ou oferta de fundo de investimento ou qualquer outro valor mobiliário. Fundos de investimento não constam com a garantia do Administrador do fundo. Gestão carteira, de qualquer mecanismo de seguro ou, ainda, do fundo Garantidor de Créditos - FGC. Rentabilidade obtida no passado não representa garantia de rentabilidade futura. As estratégias com derivativos, utilizadas como parte da política de investimento de investimento, podem resultar em significativas perdas para seus investidores superiores ao capital aplicado e a consequente obrigação de aportar recursos adicionais para cobrir o prejuízo do fundo. Ao investidor é recomendada a leitura cuidadosa do prospecto e regulamentação do fundo de investimento no aplicat seus recursos para avaliação da performance de um fundo de investimento é recomendável a análise de, no mínimo, 12 (doze) meses. Os valores exibidos estão em Real (R\$). Para os cálculos de utilização, observe as seguintes dicas:

NATALPREV**Rentabilidade dos ativos - Novembro/20**

BB ALOCAÇÃO ATIVA RETORNO TOTAL FIC...	35.292.588/0001-89	1,09%	13,91%	14,78%	25,45%	25,99%
BB FATORIAL FIC AÇÕES	07.882.792/0001-14	11,48%	11,35%	8,49%	14,45%	5,62%
BB ALOCAÇÃO FI...	35.292.597/0001-70	2,08%	11,00%	12,05%	24,77%	23,64%
BB AÇÕES BOLSA AMERICANA FI AÇÕES	36.178.569/0001-99	-	13,72%	23,45%	10,63%	13,28%
BB AÇÕES ESG FI AÇÕES -...	21.470.644/0001-13	-	9,45%	15,78%	-7,84%	1,69%
BB AÇÕES BOLSA EUROPEIAS ETF FIC...	38.236.242/0001-51	-	9,47%	31,61%	2,64%	-2,43%
BB MULTIMERCADO LP...	06.015.368/0001-00	1,39%	11,69%	12,82%	25,38%	28,39%
BB AÇÕES BOLSA ASIÁTICAS EX JAPÃO...	39.272.865/0001-42	6,21%	4,53%	3,03%	-9,66%	-25,21%
BB MACRO FIC...	05.962.491/0001-75	3,09%	8,51%	8,91%	21,25%	20,77%
BB CONSUMO FIC AÇÕES	08.973.942/0001-68	-	-	-	-	-6,69%
BB AÇÕES ENERGIA FI AÇÕES	02.020.528/0001-58	10,38%	9,62%	6,54%	11,00%	-1,45%
BB ACOES ALOCAÇÃO ETF IE...	28.578.897/0001-54	-	-	-	-	1,16%
BB TÍTULOS PÚBLICOS XXI FI RENDA...	44.345.590/0001-60	0,79%	10,03%	11,48%	-	20,06%
BB AGRO FIC AÇÕES	40.054.357/0001-77	9,80%	6,35%	3,55%	-	1,09%
BB AÇÕES DIVIDENDOS MIDCAPS FIC FIA	14.213.331/0001-14	9,92%	0,19%	-	-	0,19%
BB PREVIDENCIÁRIO RENDA...	46.134.117/0001-69	2,70%	12,63%	12,54%	-	14,85%
BB PREVID TP VÉRTICE 2027...	46.134.096/0001-81	2,57%	11,75%	12,10%	-	13,80%
BB TESOURO FIC RENDA FIXA SELIC	04.857.834/0001-79	0,89%	11,76%	12,79%	-	12,90%




Vinícius Capixim de Medeiros
 Diretor DEGEFI
 NATALPREV
 Matrícula: 17.122-2

As informações deste relatório foram obtidas a partir de fontes públicas ou privadas consideradas confiáveis, cuja responsabilidade não é assumida pela LEMA, pelo titular desta marca ou por qualquer das empresas de seu grupo empresarial. As informações disponíveis, não devem ser entendidas como colocação, distribuição ou oferta de fundo de investimento ou qualquer outro valor mobiliário, fundos de investimento não contam com a garantia do Administrador do fundo. Gestão carteira, de qualquer natureza de seguro ou, ainda do Fundo Garantidor de Créditos - FGC. Rentabilidade obtida no passado não representa garantia de rentabilidade futura. As estratégias com derivativos, utilizadas como parte da política de investimento, podem resultar em significativas perdas para seus investidores superiores do capital aplicado e a consequente obrigação do correntista de aportar recursos adicionais para cobrir o prejuízo do fundo. Ao investidor é recomendada a leitura cuidadosa do prospecto e o acompanhamento do fundo de investimento ao aplicar seus recursos. Para avaliação de performance de um fundo de investimento, é recomendável a análise de, no mínimo, 12 (doze) meses. Os valores exibidos estão em Real (R\$). Para os cálculos de rentabilidade, consideramos o dia 31/10/2020.

NATALPREV

Títulos Públicos - Novembro/20

TÍTULO	VENC.	COMPRA	QTD.	P.U. COMPRA ATUAL	MARCAÇÃO	VALOR COMPRA	VALOR ATUAL	RETORNO
						R\$ 0,00	R\$ 0,00	R\$ 0,00 (0,00%)




Vinicius Capixim de Medeiros
Diretor DECEFI
NATALPREV
Matrícula: 17.1712-2

As informações deste relatório foram obtidas a partir de fontes públicas ou privadas consideradas confiáveis, cuja responsabilidade pela correção e veracidade não é assumida pela LEMA, pelo titular desta marca ou por qualquer das empresas de seu grupo empresarial. As informações disponíveis, não devem ser entendidas como colocação, distribuição ou oferta de fundo de investimento ou qualquer outro valor mobiliário. Fundos de investimento não contam com a garantia do Administrador do fundo. Gestão carteira, de qualquer mecanismo de seguro ou, ainda, do Fundo Garantidor de Créditos. - FGC. Rentabilidade obtida no passado não representa garantia de rentabilidade futura. As estratégias com derivativos, utilizadas como parte da política de investimento Fundos de investimento, podem resultar em significativas perdas para seus cotistas superiores do capital aplicado e a consequente abrigação do capital adicional para cobrir o prejuízo do fundo. Ao investidor é recomendada a leitura cuidadosa do prospecto e acompanhamento do fundo de investimento ao aplicar seus recursos. Para avaliação da performance de um fundo de investimento é recomendável a análise de no mínimo 12 (doze) meses. Os valores exibidos estão em Real (BR). Para os cálculos de IRR/ANUAL use as seguintes Datas:

NATALPREV

Ativos e Contas - Novembro/20

ATIVO	SALDO	CARTEIRA(%)	RESG.	4.963	RETORNO (R\$)	(
BB IRF-M 1 TP FIC RF... 11.328.882/0001-35	R\$ 254.653.510,29	26.50%	D+0	7, 1 "b"	R\$ 2.440.477,97	0,9%
• CC: 11228-3	R\$ 14.951.231,92	1.56%	-	-	-	-
• CC: 9683-0	R\$ 6.284,59	0.00%	-	-	-	-
• CC: 18000-9	R\$ 71.997,44	0.01%	-	-	-	-
• CC: 9679-2	R\$ 239.623.996,34	24.94%	-	-	-	-
CAIXA BRASIL GESTÃO ESTRATÉGICA FIC RF 23.215.097/0001-55	R\$ 2.216.890,60	0.23%	D+0	7, 1 "b"	R\$ 31.359,18	1,4%
• CC: 100241-3	R\$ 2.216.890,60	0.23%	-	-	-	-
BB IRF-M TP FI RF PREVID 07.111.384/0001-69	R\$ 80.983.410,64	8.43%	D+1	7, 1 "b"	R\$ 1.946.660,34	2,4%
• CC: 9679-2	R\$ 80.983.410,64	8.43%	-	-	-	-
BB IMA-B TP FI RF 07.442.078/0001-05	R\$ 62.666.366,06	6.52%	D+1	7, 1 "b"	R\$ 1.592.640,39	2,6%
• CC: 9679-2	R\$ 62.666.366,06	6.52%	-	-	-	-
BB TP IPCA III FI RF... 19.303.795/0001-35	R\$ 534.971,37	0.06%	D+360	7, 1 "b"	R\$ 4.160,69	0,7%
• CC: 9679-2	R\$ 534.971,37	0.06%	-	-	-	-
BB TP VII FI RF PREVID 19.523.305/0001-06	R\$ 1.755.418,66	0.18%	D+0	7, 1 "b"	R\$ 15.590,97	0,9%
• CC: 9679-2	R\$ 1.755.418,66	0.18%	-	-	-	-
BB ALOCAÇÃO ATIVA RETORNO TOTAL FIC... 35.292.588/0001-89	R\$ 73.429.242,09	7.64%	D+3	7, 1 "b"	R\$ 794.137,16	1,0%



VINÍCIUS CAPUXI DE MEDEIROS
 Diretor DEGEFI
 NATALPREV
 Matrícula: 177.707-2

As informações deste relatório foram obtidas a partir de fontes públicas ou privadas consideradas confiáveis, cuja responsabilidade pela correção e veracidade não é assumida pela LEMA, pelo titular desta marca ou por qualquer das empresas de seu grupo empresarial. As informações disponíveis, não devem ser entendidas como colocação, distribuição ou oferta de fundo de investimento ou qualquer outro valor mobiliário. Fundos de investimento não contam com a garantia do Administrador do fundo. Gestão carteira de qualquer natureza, não garante o retorno ou a preservação do patrimônio. Os valores exibidos estão em Real (R\$). Para os cálculos de fundo de investimento, podem resultar em significativas perdas para seus investidores por causa de alterações de valor de mercado, alterações de política de investimento do profissional e regulamentação do fundo de investimento no âmbito de seu país. Para avaliação da performance de um fundo de investimento, é recomendável a análise de no mínimo 12 (doze) meses. Os valores exibidos estão em Real (R\$). Para os cálculos de

NATALPREV

Ativos e Contas - Novembro/20

• CC: 9679-2	R\$ 73.429,242,09	7.64%	-	-	-	-	-
BB TÍTULOS PÚBLICOS XXI FI RENDA... 44.345.590/0001-60	R\$ 91.133,820,75	9.48%	D+360	7, I "b"	R\$ 711.211,16	0,7%	
• CC: 9679-2	R\$ 91.133,820,75	9.48%	-	-	-	-	
BB TESOUREO FIC RENDA FIXA SELIC 04.857.834/0001-79	R\$ 134.962,435,74	14.05%	D+0	7, I "b"	R\$ 1.187.972,26	0,8%	
• CC: 9679-2	R\$ 134.962,435,74	14.05%	-	-	-	-	
BB PREVIDENCIÁRIO RENDA... 46.134.117/0001-69	R\$ 15.157,223,21	1.58%	D+180	7, I "b"	R\$ 399.200,66	2,7%	
• CC: 9679-2	R\$ 15.157,223,21	1.58%	-	-	-	-	
BB PREVID RF TP VÉRTICE 2027... 46.134.096/0001-81	R\$ 16.093,467,85	1.67%	D+1000	7, I "b"	R\$ 411.109,93	2,5%	
• CC: 9679-2	R\$ 16.093,467,85	1.67%	-	-	-	-	
BB FLUXO FIC RF PREVID 13.077.415/0001-05	R\$ 61.215,332,36	6.37%	D+0	7, III "a"	R\$ 434.270,23	0,7%	
• CC: 9683-0	R\$ 4.239,833,02	0.44%	-	-	-	-	
• CC: 9679-2	R\$ 26.914,389,64	2.80%	-	-	-	-	
• CC: 9966-0	R\$ 13,491,25	0.00%	-	-	-	-	
• CC: 9681-4	R\$ 7,475,88	0.00%	-	-	-	-	
• CC: 9680-6	R\$ 1.387,255,73	0.14%	-	-	-	-	
• CC: 11228-3	R\$ 28.652,886,84	2.98%	-	-	-	-	
CAIXA BRASIL FI RF REF DI... 03.737.206/0001-97	R\$ 625,578,98	0.07%	D+0	7, III "a"	R\$ 5.989,61	0,9%	
• CC: 100131-0	R\$ 300,768,64	0.03%	-	-	-	-	



Vitorias Capuani de Medeiros
 Diretor DEGEFI
 NATALPREV
 Matricula 177.727-2

As informações deste relatório foram obtidas a partir de fontes públicas ou privadas consideradas confiáveis, cuja responsabilidade não é assumida pela LEMA, pelo titular desta marca ou por qualquer das empresas de seu grupo empresarial. As informações disponíveis, não devem ser entendidas como colocação, distribuição ou oferta de fundo de investimento ou qualquer outro valor mobiliário. Fundos de investimento não contam com a garantia do Administrador do fundo. Gestão Carreira, de qualquer mecanismo de seguro ou, ainda, do Fundo Garantidor de Créditos - FGC. Rentabilidade obtida no passado não representa garantia de rentabilidade futura. As estratégias com derivativos, utilizadas como parte da política de investimento, fundos de investimento podem resultar em significativas perdas para seus cotistas superiores do capital aplicado e a consequente obrigação de aportar recursos adicionais sobre o prejuízo do fundo. Ao investidor é recomendada a leitura cuidadosa do prospecto e regulamento do fundo de investimento ao aplicar seus recursos para avaliação da performance e de um fundo de investimento, é recomendável a análise de, no mínimo, 12 (doze) meses. Os valores exibidos estão em Real (R\$). Para os cálculos de rentabilidade, observou-se a Data Base.

NATALPREV

Ativos e Contas - Novembro/21

• CC: 100016-0	R\$ 309.020,80	0.03%	-	-	-	-	-
• CC: 200016-3	R\$ 15.789,54	0.00%	-	-	-	-	-
BB PERFIL FIC RF REF DI... 13.077.418/0001-49	R\$ 144.862,42	0.02%	D+0	7, III "a"	R\$ 1.312,68	0,9	
• CC: 9679-2	R\$ 144.862,42	0.02%	-	-	-	-	
BB AÇÕES ENERGIA FI AÇÕES 02.020.528/0001-58	R\$ 18.332.468,37	1.91%	D+3	8, I	R\$ 1.724.478,93	10,3	
• CC: 9679-2	R\$ 18.332.468,37	1.91%	-	-	-	-	
BB AÇÕES VALOR FIC AÇÕES PREVID 29.258.294/0001-38	R\$ 23.661.039,66	2.46%	D+32	8, I	R\$ 2.554.420,28	12,1	
• CC: 9679-2	R\$ 23.661.039,66	2.46%	-	-	-	-	
BB FATORIAL FIC AÇÕES 07.882.792/0001-14	R\$ 27.877.163,93	2.90%	D+3	8, I	R\$ 2.870.153,70	11,4	
• CC: 9679-2	R\$ 27.877.163,93	2.90%	-	-	-	-	
BB AGRO FIC AÇÕES 40.054.357/0001-77	R\$ 2.021.732,90	0.21%	D+2	8, I	R\$ 180.438,64	9,8	
• CC: 9679-2	R\$ 2.021.732,90	0.21%	-	-	-	-	
BB AÇÕES DIVIDENDOS MIDCAPS FIC FIA 14.213.331/0001-14	R\$ 36.597.067,52	3.81%	D+3	8, I	R\$ 3.303.752,35	9,9	
• CC: 9679-2	R\$ 36.597.067,52	3.81%	-	-	-	-	
BB AÇÕES BOLSAS ASIÁTICAS EX JAPÃO... 39.272.865/0001-42	R\$ 4.486.687,53	0.47%	D+2	9, III	R\$ 262.399,62	6,2	
• CC: 9679-2	R\$ 4.486.687,53	0.47%	-	-	-	-	
BB ALOCAÇÃO FI...	R\$ 4.486.687,53	0.47%	-	-	-	-	



VALDIR C. DE MENEZES
 Diretor DEGEF
 NATALPREV
 Matrícula: 177.127-2

As informações deste relatório foram obtidas a partir de fontes públicas ou privadas consideradas confiáveis, cuja responsabilidade não é assumida pela LIMA, pelo titular deste marca ou por qualquer das empresas de seu grupo empresarial. As informações disponíveis, não devem ser entendidas como colocação, distribuição ou oferta de fundo de investimento ou qualquer outro valor mobiliário. Fundos de investimento não contam com a garantia do Administrador do fundo. Gestão Cartera, de qualquer mecanismo de seguro ou, ainda, do Fundo Garantidor de Créditos - FGC. Rentabilidade obtida no passado não representa garantia de rentabilidade futura. As estratégias com derivativos, utilizadas como parte da política de investimento de fundos de investimento, podem resultar em significativas perdas para seus cotistas superiores ao capital aplicado e a consequente obrigação do cotista de aportar recursos adicionais para cobrir o prejuízo do fundo. Ao investidor é recomendada a leitura cuidadosa do prospecto e regimento do fundo de investimento e análise de seu desempenho e de um fundo de investimento, é recomendável a análise de, no mínimo, 12 (doze) meses. Os valores exibidos estão em Real (R\$). Para os cálculos finalizados observações: Diferas

NATALPREV

Ativos e Contas - Novembro/21

35.292.597/0001-70	R\$ 3.709.251,29	0.39%	D+5	10,1	R\$ 75.542,40	2,0
• CC: 9679-2	R\$ 3.709.251,29	0.39%	-	-	-	-
BB MULTIMERCADO LP...	R\$ 24.861.862,04	2.59%	D+1	10,1	R\$ 340.378,89	1,3
06.015.368/0001-00	R\$ 24.861.862,04	2.59%	-	-	-	-
• CC: 9679-2	R\$ 24.861.862,04	2.59%	-	-	-	-
BB MACRO FIC...	R\$ 22.191.859,54	2.31%	D+1	10,1	R\$ 665.154,24	3,0
05.962.491/0001-75	R\$ 22.191.859,54	2.31%	-	-	-	-
• CC: 9679-2	R\$ 22.191.859,54	2.31%	-	-	-	-
BB RECEBÍVEIS IMOBILIÁRIOS...	R\$ 1.518.526,88	0.16%	-	11	R\$ -45.539,61	-2,9
20.716.161/0001-93	R\$ 1.518.526,88	0.16%	-	-	-	-
• CC: 9679-2	R\$ 1.518.526,88	0.16%	-	-	-	-
Total investimentos	R\$ 960.830.190,68	100.00%			R\$ 21.907.272,67	2,3
Disponibilidade	R\$ 585.553,94	-			-	-
Total patrimônio	R\$ 961.415.744,62	100.00%			-	-


VINÍCIUS CAPIXIM DE MENEZES
 Diretor DEGEFI
 NATALPREV
 Matrícula: 177.727-2

As informações deste relatório foram obtidas a partir de fontes públicas ou privadas consideradas confiáveis, cuja responsabilidade não é assumida pela LEMA, pelo titular desta marca ou por qualquer das empresas de seu grupo empresarial. As informações disponíveis, não devem ser entendidas como colocação, distribuição ou oferta de fundo de investimento ou qualquer outro valor mobiliário. Fundos de investimento não contam com a garantia do Administrador do fundo. Gestor de carteira, de qualquer mecanismo de seguro ou, ainda, do Fundo Garantidor de Créditos - FGC. Rentabilidade obtida no passado não representa garantia de rentabilidade futura. As estratégias com derivativos, utilizadas como parte da política de investimento de fundos de investimento, podem resultar em significativas perdas para seus cotistas superiores ao capital aplicado e a consequente obrigação do cotista de aportar recursos adicionais para cobrir o prejuízo do fundo. Ao investir é recomendada a leitura cuidadosa do prospecto e o acompanhamento da fundo de investimento em relação aos seus recursos. Para avaliação da performance de um fundo de investimento, é recomendável a análise da, no mínimo, 12 (doze) meses. Os valores exibidos estão em Real (R\$). Para os cálculos foram utilizadas observações Diárias.