




NATAL

 Maio/2022

Luís António
Presidente NATALPREV
M.º 1777182-0



<p>Patrimônio</p> <p>R\$ 683.084.804,94</p>	<p>Rentabilidade</p> <table border="1"> <tr> <th>Mês</th> <th>Acum.</th> </tr> <tr> <td>0,80%</td> <td>2,73%</td> </tr> </table>	Mês	Acum.	0,80%	2,73%	<p>Meta</p> <table border="1"> <tr> <th>Mês</th> <th>Acum.</th> </tr> <tr> <td>0,87%</td> <td>6,92%</td> </tr> </table>	Mês	Acum.	0,87%	6,92%	<p>Gap</p> <table border="1"> <tr> <th>Mês</th> <th>Acum.</th> </tr> <tr> <td>-0,07%</td> <td>-4,19%</td> </tr> </table>	Mês	Acum.	-0,07%	-4,19%	<p>VaR</p> <p>0,34%</p>
Mês	Acum.															
0,80%	2,73%															
Mês	Acum.															
0,87%	6,92%															
Mês	Acum.															
-0,07%	-4,19%															

Evolução do Patrimônio



Comparativo (Rentabilidade | Metas)




Igor Thierry Silva Donato
 Chefe do Setor de Contabilidade
 Mat. 177727
 CRC-RN 013710/O








ATIVO	SALDO	CARTEIRA(%)	RESG.	4.963	RETORNO (R\$)	(%)
BB IRF-M 1 TP FIC RF...	R\$ 12.490.626,38	1.83%	D+0	7, I "b"	R\$ 114.061,67	0,92%
CAIXA BRASIL GESTÃO ESTRATÉGICA FI RF	R\$ 1.861.936,76	0.27%	D+0	7, I "b"	R\$ 19.621,16	1,07%
BB IMA-B 5 FIC RF PREVID...	R\$ 105.873.121,60	15.51%	D+1	7, I "b"	R\$ 808.875,72	0,77%
BB TP IPCA III FI RF...	R\$ 1.710.263,65	0.25%	D+0	7, I "b"	R\$ 12.231,88	0,72%
BB TP IPCA IV FI RF...	R\$ 20.958.064,06	3.07%	D+0	7, I "b"	R\$ 135.151,63	0,65%
BB IDKA 2 TP FI RF...	R\$ 86.485.901,14	12.67%	D+1	7, I "b"	R\$ 665.109,01	0,77%
BB TP VII FI RF PREVID	R\$ 1.472.151,18	0.22%	D+0	7, I "b"	R\$ 9.477,47	0,65%
BB ALOCAÇÃO ATIVA FIC RF PREVID	R\$ 94.473.263,34	13.84%	D+3	7, I "b"	R\$ 766.175,99	0,82%
BB TÍTULOS PÚBLICOS XXI FI RENDA...	R\$ 61.734.424,31	9.04%	D+0	7, I "b"	R\$ 542.453,71	0,89%
BB TP IPCA FI RF PREVID	R\$ 10.035.821,35	1.47%	D+0	7, I "b"	R\$ 53.813,70	0,51%
BB FLUXO FIC RF PREVID	R\$ 43.604.485,71	6.39%	D+0	7, III "a"	R\$ 383.670,76	0,85%
CAIXA BRASIL FI RF REF DI...	R\$ 517.311,41	0.08%	D+0	7, III "a"	R\$ 5.509,46	1,08%
BB PERFIL FIC RF REF DI...	R\$ 17.220.417,81	2.52%	D+0	7, III "a"	R\$ 181.663,24	1,07%
BB ALOCAÇÃO ATIVA RETORNO TOTAL FIC...	R\$ 61.231.950,66	8.97%	D+3	7, III "a"	R\$ 563.926,64	0,93%
BB IPCA III FI RF PREVID...	R\$ 8.597.818,38	1.26%	D+30	7, V "b"	R\$ 68.867,41	0,81%
BB AÇÕES ENERGIA FI AÇÕES	R\$ 17.786.786,29	2.61%	D+3	8, I	R\$ -80.143,80	-0,45%
BB AÇÕES VALOR FIC AÇÕES PREVID	R\$ 23.053.393,52	3.38%	D+32	8, I	R\$ 852.173,84	3,84%
BB MULTISSETORIAL QUANTITATIVO FIC AÇÕES	R\$ 13.595.183,33	1.99%	D+3	8, I	R\$ 482.654,17	3,68%
BB AÇÕES BOLSA AMERICANA FI AÇÕES	R\$ 11.297.031,62	1.65%	D+3	8, I	R\$ 78.496,61	0,70%
BB AGRO FIC AÇÕES	R\$ 2.059.853,50	0.30%	D+2	8, I	R\$ 62.055,42	3,11%
BB AÇÕES ESG FI AÇÕES -...	R\$ 26.144.861,70	3.83%	D+4	9, III	R\$ -997.745,72	-3,68%

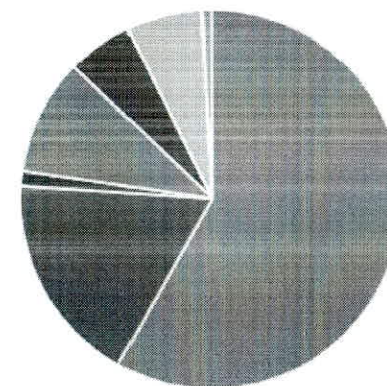
Igor Thierry Silva Donato
 Chefe do Setor de Contabilidade
 Mat. 17772
 CRC-RN 013710/0

BB AÇÕES BOLSAS ASIÁTICAS EX JAPÃO...	R\$ 4.542.866,86	0.67%	D+2	9, III	R\$ 109.111,40	2,46%
BB AÇÕES BOLSAS EUROPEIAS ETF FIC...	R\$ 6.866.235,75	1.01%	D+2	9, III	R\$ 172.530,47	2,58%
BB ALOCAÇÃO FI MULTIMERCADO PREVID	R\$ 3.165.416,06	0.46%	D+5	10, I	R\$ 33.924,20	1,08%
BB MULTIMERCADO LP JUROS E MOEDAS	R\$ 20.806.739,81	3.05%	D+1	10, I	R\$ 181.940,76	0,88%
BB MACRO FIC MULTIMERCADO LP	R\$ 19.552.071,23	2.86%	D+1	10, I	R\$ 152.552,14	0,79%
BB RECEBÍVEIS IMOBILIÁRIOS FII - BBIM11	R\$ 5.634.066,49	0.83%	-	11	R\$ 47.293,71	0,85%
Total investimentos	R\$ 682.772.063,90	100.00%			R\$ 5.425.452,65	0,80%
Disponibilidade	R\$ 312.741,04	-			-	-
Total patrimônio	R\$ 683.084.804,94	100.00%			-	-

CLASSE	PERCENTUAL	VALOR	LEG.
Renda Fixa	77,37%	R\$ 528.267.557,74	
Renda Variável	9,93%	R\$ 67.792.248,26	
Estruturados	6,37%	R\$ 43.524.227,10	
Exterior	5,50%	R\$ 37.553.964,31	
Fundos Imobiliários	0,83%	R\$ 5.634.066,49	
Total	100,00%	R\$ 682.772.063,90	




ENQUADRAMENTO	PERCENTUAL	VALOR	LEG.
Artigo 7º, Inciso I, Alínea " b "	58,16%	R\$ 397.095.573,77	
Artigo 7º, Inciso III, Alínea " a "	17,95%	R\$ 122.574.165,59	
Artigo 8º, inciso I	9,93%	R\$ 67.792.248,26	
Artigo 10º, inciso I	6,37%	R\$ 43.524.227,10	
Artigo 9º, Inciso III	5,50%	R\$ 37.553.964,31	
Artigo 7º, Inciso V, Alínea " b "	1,26%	R\$ 8.597.818,38	
Artigo 11º	0,83%	R\$ 5.634.066,49	
Total	100,00%	R\$ 682.772.063,90	




As informações deste relatório foram obtidas a partir de fontes públicas ou privadas consideradas confiáveis, cuja responsabilidade pela correção e veracidade não é assumida pela LEMA, pelo titular desta marca ou por qualquer integrante de seu grupo empresarial. As informações disponíveis, não devem ser entendidas como colocação, distribuição ou oferta de fundo de investimento ou qualquer outro valor mobiliário. Fundos de investimento não contam com a garantia do Fundo Garantidor de Créditos - FGC. Rentabilidade obtida no passado não representa garantia de rentabilidade futura. As estratégias com derivativos, utilizadas com fins de proteção de carteira, de qualquer mecanismo de seguro ou, ainda, do Fundo Garantidor de Créditos - FGC. Rentabilidade obtida no passado não representa garantia de rentabilidade futura. As estratégias com derivativos, utilizadas com fins de proteção de carteira de investimento de fundos de investimento, podem resultar em significativas perdas para seus cotistas superiores ao capital aplicado e a consequente obrigação do cotista de aportar recursos adicionais para cobrir o prejuízo do fundo. Ao investir em fundos de investimento, é recomendada a leitura cuidadosa do prospecto e regulamento do fundo de investimento ao aplicar seus recursos. Para avaliação da performance de um fundo de investimento, é recomendável a análise de, no mínimo, 12 (doze) meses. Os valores exibidos são os valores em R\$ e os cálculos foram utilizados observações Diárias

unoapp.com.br
 Igor Thierry Silva Donato
 Chefe do Setor de Contabilidade
 Mat. 177721
 CRC-RN 013710/O-0

GESTOR	PERCENTUAL	VALOR LEG.
BB GESTAO	98,83%	R\$ 674.758.749,24
RIO BRAVO	0,83%	R\$ 5.634.066,49
CAIXA DISTRIBUIDORA	0,35%	R\$ 2.379.248,17
Total	100,00%	R\$ 682.772.063,90




ADMINISTRADOR	PERCENTUAL	VALOR LEG.
BB GESTAO	99,65%	R\$ 680.392.815,73
CAIXA ECONOMICA	0,35%	R\$ 2.379.248,17
Total	100,00%	R\$ 682.772.063,90



Igor Thierry Silva Donato
 Chefe do Setor de Contabilidade
 Mat. 177727
 CRC-RN 013710/O

BENCHMARK	PERCENTUAL	VALOR	LEG.
IMA Geral ex-C	23,08%	R\$ 157.567.150,76	
IMA-B 5	15,51%	R\$ 105.873.121,60	
CDI	15,36%	R\$ 104.866.442,03	
IPCA	15,31%	R\$ 104.508.542,93	
IDKA IPCA 2A	12,67%	R\$ 86.485.901,14	
IBOVESPA	5,67%	R\$ 38.708.430,35	
GLOBAL BDRX	5,50%	R\$ 37.553.964,31	
IEE	2,61%	R\$ 17.786.786,29	
IRF-M 1	1,83%	R\$ 12.490.626,38	
S&P 500	1,65%	R\$ 11.297.031,62	
IFIX	0,83%	R\$ 5.634.066,49	
Total	100,00%	R\$ 682.772.063,90	



Igor Thierry Silva Donato
 Chefe do Setor de Contabilidade
 Mat. 177721
 CRC-RN 013710/O

RENDA FIXA	RESOLUÇÃO(%)	CARTEIRA (R\$)	(%)	POLÍTICA DE INVESTIMENTO		
				Inferior(%)	Alvo(%)	Superior(%)
Títulos Tesouro Nacional – SELIC - 7, I "a"	100%	R\$ 0,00	0.00%	0,00%	5,00%	100,00%
FI Renda Fixa Referenciado 100% títulos TN - 7, I "b"	100%	R\$ 397.095.573,77	58.16%	40,00%	53,00%	100,00%
FI em Índices de Renda Fixa 100% títulos TN - 7, I "c"	100%	R\$ 0,00	0.00%	0,00%	0,00%	100,00%
Operações Compromissadas - 7, II	5%	R\$ 0,00	0.00%	0,00%	0,00%	5,00%
FI Renda Fixa - 7, III "a"	60%	R\$ 122.574.165,59	17.95%	0,00%	14,00%	60,00%
FI de Índices Renda Fixa - 7, III "b"	60%	R\$ 0,00	0.00%	0,00%	0,00%	60,00%
Ativos Bancários - 7, IV	20%	R\$ 0,00	0.00%	0,00%	1,00%	20,00%
FI Direitos Creditórios (FIDC) - sênior - 7, V "a"	5%	R\$ 0,00	0.00%	0,00%	0,00%	5,00%
FI Renda Fixa "Crédito Privado" - 7, V "b"	5%	R\$ 8.597.818,38	1.26%	0,00%	1,00%	5,00%
FI Debêntures - 7, V "c"	5%	R\$ 0,00	0.00%	0,00%	0,00%	5,00%
Total Renda Fixa		R\$ 528.267.557,74	77,37%			
RENDA VARIÁVEL	RESOLUÇÃO(%)	CARTEIRA (R\$)	(%)	POLÍTICA DE INVESTIMENTO		
				Inferior(%)	Alvo(%)	Superior(%)
FI Ações - 8, I	30%	R\$ 67.792.248,26	9.93%	0,00%	7,00%	30,00%
FI de Índices Ações - 8, II	30%	R\$ 0,00	0.00%	0,00%	1,00%	30,00%
Total Renda Variável		R\$ 67.792.248,26	9,93%			
INVESTIMENTOS NO EXTERIOR	RESOLUÇÃO(%)	CARTEIRA (R\$)	(%)	POLÍTICA DE INVESTIMENTO		
				Inferior(%)	Alvo(%)	Superior(%)
FI Renda Fixa - Dívida Externa - 9, I	10%	R\$ 0,00	0.00%	0,00%	0,00%	10,00%
FI Investimento no Exterior - 9, II	10%	R\$ 0,00	0.00%	0,00%	1,00%	10,00%

FI Ações – BDR Nível I - 9, III	10%	R\$ 37.553.964,31	5,50%	0,00%	6,00%	10,00%
Total Investimentos no Exterior		R\$ 37.553.964,31	5,50%			

Igor Thierry Silva Donato
 Chefe do Setor de Contabilidade
 Mat. 177727
 CRC-RN 013710/0

FUNDOS ESTRUTURADOS	RESOLUÇÃO(%)	CARTEIRA (R\$)	(%)	POLÍTICA DE INVESTIMENTO		
				Inferior(%)	Alvo(%)	Superior(%)
FI Multimercado - aberto - 10, I	10%	R\$ 43.524.227,10	6,37%	0,00%	8,00%	10,00%
FI em Participações - 10, II	5%	R\$ 0,00	0,00%	0,00%	0,00%	5,00%
FI "Ações - Mercado de Acesso" - 10, III	5%	R\$ 0,00	0,00%	0,00%	0,00%	5,00%
Total Fundos Estruturados		R\$ 43.524.227,10	6,37%			
FUNDOS IMOBILIÁRIOS	RESOLUÇÃO(%)	CARTEIRA (R\$)	(%)	POLÍTICA DE INVESTIMENTO		
				Inferior(%)	Alvo(%)	Superior(%)
FI Imobiliário - 11	5%	R\$ 5.634.066,49	0,83%	0,00%	1,00%	5,00%
Total Fundos Imobiliários		R\$ 5.634.066,49	0,83%			
EMPRÉSTIMOS CONSIGNADOS	RESOLUÇÃO(%)	CARTEIRA (R\$)	(%)	Inferior(%)	Alvo(%)	Superior(%)
Empréstimos Consignados - 12	5%	R\$ 0,00	0,00%	0,00%	2,00%	5,00%
Total Empréstimos Consignados		R\$ 0,00	0,00%			
Total Global		R\$ 682.772.063,90	100,00%			

PERÍODO	SALDO ANTERIOR	SALDO FINAL	META	RENTABILIDADE	GAP
2022			IPCA + 4.95% a.a.		
Janeiro	R\$ 630.118.626,78	R\$ 642.233.747,56	0,94%	-0,24%	-1,18%
Fevereiro	R\$ 642.233.747,56	R\$ 649.532.341,95	1,41%	0,30%	-1,11%
Março	R\$ 649.532.341,95	R\$ 668.532.232,46	2,02%	1,99%	-0,03%
Abril	R\$ 668.532.232,46	R\$ 672.868.502,71	1,46%	-0,14%	-1,60%
Maio	R\$ 672.868.502,71	R\$ 683.084.804,94	0,87%	0,80%	-0,07%
Total	R\$ 672.868.502,71	R\$ 683.084.804,94	6,92%	2,73%	4,19%
2021			IPCA + 5.45% a.a.		
Janeiro	R\$ 933.673,17	R\$ 568.315.875,26	0,69%	-0,72%	-1,41%
Fevereiro	R\$ 568.315.875,26	R\$ 566.836.366,04	1,30%	-0,93%	-2,23%
Março	R\$ 566.836.366,04	R\$ 574.871.296,34	1,37%	0,86%	-0,52%
Abril	R\$ 574.871.296,34	R\$ 581.717.370,03	0,75%	0,67%	-0,09%
Maio	R\$ 581.717.370,03	R\$ 572.521.926,79	1,27%	0,85%	-0,43%
Junho	R\$ 572.521.926,79	R\$ 590.255.837,36	0,97%	-0,20%	-1,17%
Julho	R\$ 590.255.837,36	R\$ 593.169.968,98	1,40%	-0,02%	-1,42%
Agosto	R\$ 593.169.968,98	R\$ 595.084.058,55	1,31%	-0,10%	-1,42%
Setembro	R\$ 595.084.058,55	R\$ 599.187.154,14	1,60%	-0,01%	-1,62%
Outubro	R\$ 599.187.154,14	R\$ 605.651.572,56	1,69%	-0,48%	-2,18%
Novembro	R\$ 605.651.572,56	R\$ 617.874.792,75	1,39%	1,16%	-0,23%
Dezembro	R\$ 617.874.792,75	R\$ 630.118.626,78	1,17%	1,22%	0,04%
Total	R\$ 617.874.792,75	R\$ 630.118.626,78	16,06%	2,28%	13,78%

ATIVO	CNPJ	RENTABILIDADE				
		Mês (%)	Ano (%)	12 meses (%)	24 meses (%)	Início (%)
BB IRF-M 1 TP FIC RF...	11.328.882/0001-35	0,92%	3,90%	2,64%	-	6,64%
BB FLUXO FIC RF PREVID	13.077.415/0001-05	0,85%	3,69%	2,59%	-	2,99%
CAIXA BRASIL FI RF REF DI...	03.737.206/0001-97	1,08%	4,49%	4,60%	-	9,29%
BB PERFIL FIC RF REF DI...	13.077.418/0001-49	1,07%	4,47%	4,28%	-	7,20%
BB IDKA 2 TP FI RF...	13.322.205/0001-35	0,77%	6,17%	4,64%	-	10,84%
BB ALOCAÇÃO ATIVA FIC RF PREVID	25.078.994/0001-90	0,82%	3,37%	2,21%	-	4,97%
CAIXA BRASIL GESTÃO ESTRATÉGICA FI RF	23.215.097/0001-55	1,07%	4,35%	-0,11%	-	4,23%
BB IMA-B 5 FIC RF PREVID...	03.543.447/0001-03	0,77%	6,14%	4,27%	-	10,67%
BB IRF-M TP FI RF PREVID	07.111.384/0001-69	0,58%	1,77%	-2,28%	-	-0,56%
BB TP IPCA III FI RF...	19.303.795/0001-35	0,72%	6,57%	5,47%	-	12,40%
BB TP IPCA IV FI RF...	19.515.015/0001-10	0,65%	6,85%	6,88%	-	13,56%
BB IMA-B TP FI RF	07.442.078/0001-05	0,96%	4,58%	-1,51%	-	3,00%
BB TP VII FI RF PREVID	19.523.305/0001-06	0,65%	6,84%	6,86%	-	13,54%
BB TP IPCA FI RF PREVID	15.486.093/0001-83	0,51%	2,43%	-	-	2,43%
BB RECEBÍVEIS IMOBILIÁRIOS FII - BBIM11	20.716.161/0001-93	0,85%	2,35%	-21,55%	-	-18,69%
BB IPCA III FI RF PREVID...	14.091.645/0001-91	0,81%	6,00%	4,00%	-	10,21%
BB AÇÕES VALOR FIC AÇÕES PREVID	29.258.294/0001-38	3,84%	3,48%	-4,78%	-	-1,35%
BB ALOCAÇÃO ATIVA RETORNO TOTAL FIC...	35.292.588/0001-89	0,93%	3,82%	1,20%	-	5,86%
BB MULTISSETORIAL QUANTITATIVO FIC AÇÕES	07.882.792/0001-14	3,68%	6,33%	1,77%	-	0,58%
BB ALOCAÇÃO FI MULTIMERCADO PREVID	35.292.597/0001-70	1,08%	5,07%	1,15%	-	5,51%

BB AÇÕES BOLSA AMERICANA FI AÇÕES	36.178.569/0001-99	0,70%	-11,21%	2,05%	-	-1,14%
BB AÇÕES ESG FI AÇÕES -...	21.470.644/0001-13	-3,68%	-27,08%	11,04%	-	-10,41%
BB AÇÕES BOLSAS EUROPEIAS ETF FIC...	38.236.242/0001-51	2,58%	-8,30%	-8,72%	-	-7,57%
BB MULTIMERCADO LP JUROS E MOEDAS	06.015.368/0001-00	0,88%	4,17%	7,45%	-	6,70%
BB AÇÕES BOLSAS ASIÁTICAS EX JAPÃO...	39.272.865/0001-42	2,46%	-10,12%	-17,66%	-	-18,05%
BB MACRO FIC MULTIMERCADO LP	05.962.491/0001-75	0,79%	5,61%	-	-	6,31%
BB CONSUMO FIC AÇÕES	08.973.942/0001-68	-	-	-	-	-
BB AÇÕES ENERGIA FI AÇÕES	02.020.528/0001-58	-0,45%	7,61%	-3,94%	-	0,75%
BB ACOES ALOCACAO ETF IE...	28.578.897/0001-54	-	-	-	-	-
BB TÍTULOS PÚBLICOS XXI FI RENDA...	44.345.590/0001-60	0,89%	-	-	-	-
BB AGRO FIC AÇÕES	40.054.357/0001-77	3,11%	2,99%	-	-	2,99%