


**Composição da Carteira de Investimento do NATALPREV
Aplicação dos Recursos Ref. Outubro – 2018**

Fundos de Investimentos	DESTINO	Enquadr. Legal-Resol. 3.922/2010 - 4604/2017 CMN		Saldo Atual	% do total	Rentabilidade		Rentabilidade últimos 12 meses
		e no mês	e no ano					
		e no mês	e no ano					
BB PREV. TP VII	FUNCAPRE	Art 7º, inciso I, "b"- Até 100%		3.726.075,25	0,888%	2,4861	8,3535	9,2175
BB PREV RF TP IX	FUNCAPRE	Art 7º, inciso I, "b"- Até 100%		1.179.522,85	0,281%	0,5205	6,4373	7,0393
BB PREVID RF IRF-M	FUNCAPRE	Art 7º, inciso I, "b"- Até 100%		49.066.697,26	11,700%	3,5819	7,8309	9,2226
BB PREV. RENDA FIXA IRF-M1 TIT. PÚBLICOS FIC FI C/C 9679-2	FUNCAPRE	Art 7º, inciso I, "b"- Até 100%		87.515.492,68	20,868%	0,9348	5,6373	6,8536
BB PREV. RENDA FIXA IMA-B TIT. PÚBLICOS FI	FUNCAPRE	Art 7º, inciso I, "b"- Até 100%		57.053.661,71	13,605%	7,0700	9,9706	10,0006
PREVID. RF IMA-B 5	FUNCAPRE	Art 7º, inciso III, "a"- Até 80%		56.038.071,70	13,362%	3,0733	8,0513	9,0858
BB PREV RF IDKA 2	FUNCAPRE	Art 7º, inciso I, "b"- Até 100%		60.719.521,36	14,479%	2,0897	7,7860	9,0259
* BB RECEBIVEIS IMOBILIÁRIOS	FUNCAPRE	Art. 8º, inciso VI – Até 5%		10.073.158,35	2,402%	1,0253	-	-
BB PREV. RENDA FIXA PERFIL FIC FI	FUNCAPRE	Artigo 7º - inciso IV – Até 30%		40.973.573,81	9,770%	0,5307	5,3246	6,5336
BB PREV. RENDA FIXA CREDITO PRIVADO IPCA III	FUNCAPRE	Art 7º, inciso VII, "b" - Até 5%		6.342.517,30	1,512%	2,8661	9,4022	10,6891
BB PREVIDENCIÁRIO TP IPCA III	FUNCAPRE	Artigo 7º - inciso IV, "a" – Até 30%		2.308.704,96	0,551%	3,5480	16,1433	17,9302
BB PREVIDENCIÁRIO TP IPCA IV	FUNCAPRE	Artigo 7º - inciso IV, "a" – Até 30%		20.388.067,54	4,862%	3,7610	15,5931	17,3493
CAIXA FI BRASIL TÍTULOS PÚBLICOS RF	FUNCAPRE	Artigo 7º - inciso IV, "a" – Até 30%		1.104.612,36	0,263%	0,5393	5,1693	6,3419
CAIXA FI BRASIL REF. DI LONGO PRAZO	FUNCAPRE	Artigo 7º - inciso IV, "a" – Até 30%		7.187.912,77	1,714%	0,5563	4,1913	6,6785
CAIXA FIC CAP PRT BOLSA VALORES UM	FUNCAPRE	Art. 8º, inciso III – Até 5%		1.569.625,95	0,374%	3,1051	4,8140	0,0000
BB PREV. RENDA FIXA IRF-M1 TIT. PÚBLICOS FIC FI C/ 9680-6	FUNFIPRE	Art 7º, inciso I, "b"- Até 100%		996.417,32	0,238%	0,9348	5,6373	6,8536
BB PREV RF FLUXO C/ 9683-0	TX ADMIN	Artigo 7º - inciso IV, "a" – Até 30%		1.560.664,78	0,372%	0,4496	4,4344	5,4055
BB PREV. RENDA FIXA IRF-M1 TIT. PÚBLICOS FIC FI C/ 9683-0	TX ADMIN	Art 7º, inciso I, "b"- Até 100%		4.398,29	0,001%	0,9348	5,6373	6,8536
BB PREV. RENDA FIXA IRF-M1 TIT. PÚBLICOS FIC FI C/ 11228-3	TAXA AD RES	Art 7º, inciso I, "b"- Até 100%		10.463.648,28	2,495%	0,9348	5,6373	6,8536
BB PREV. RENDA FIXA IRF-M1 TIT. PÚBLICOS FIC FI C/C 9681-4	FOPAG	Art 7º, inciso I, "b"- Até 100%		936.675,71	0,223%	0,9348	5,6373	6,8536
BB PREV. RENDA FIXA IRF-M TIT. PÚBLICOS FI C/C 9682-2	COMPENSAÇÃO	Art 7º, inciso I, "b"- Até 100%		163.445,82	0,039%	3,5819	7,8309	9,2226
Total				419.372.466,05	100%			

CARTEIRA DE INVESTIMENTOS

- BB PREV. TP VII
- BB PREVID RF IRF-M
- BB PREV. RENDA FIXA IMA-B TIT. PÚBLICOS FI
- BB PREV RF IDKA 2
- BB PREV. RENDA FIXA PERFIL FIC FI
- BB PREVIDENCIÁRIO TP IPCA III
- CAIXA FI BRASIL TÍTULOS PÚBLICOS RF
- CAIXA FIC CAP PRT BOLSA VALORES UM
- BB PREV RF FLUXO C/ 9683-0
- BB PREV. RENDA FIXA IRF-M1 TIT. PÚBLICOS FIC FI C/ 11228-3
- BB PREV. RENDA FIXA IRF-M TIT. PÚBLICOS FIC FI C/ 9681-4
- BB PREV. RENDA FIXA IRF-M TIT. PÚBLICOS FIC FI C/ 9682-2
- BB PREV RF TP IX
- BB PREV. RENDA FIXA IRF-M1 TIT. PÚBLICOS FIC FI C/C 9679-2
- PREVID. RF IMA-B 5
- * BB RECEBIVEIS IMOBILIÁRIOS
- BB PREV. RENDA FIXA CREDITO PRIVADO IPCA III
- BB PREVIDENCIÁRIO TP IPCA IV
- CAIXA FI BRASIL REF. DI LONGO PRAZO
- BB PREV. RENDA FIXA IRF-M1 TIT. PÚBLICOS FIC FI C/ 9680-6
- BB PREV. RENDA FIXA IRF-M1 TIT. PÚBLICOS FIC FI C/ 9683-0
- BB PREV. RENDA FIXA IRF-M1 TIT. PÚBLICOS FIC FI C/C 9681-4

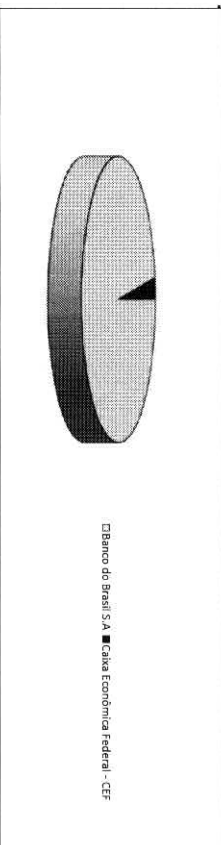


[Handwritten signature]

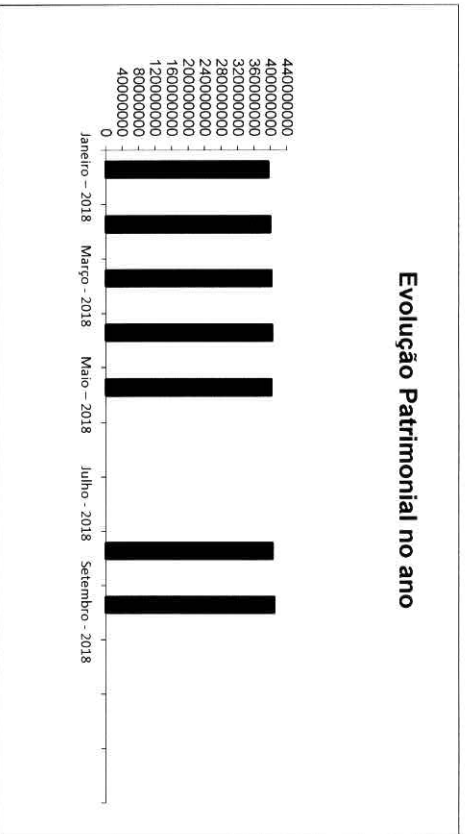
[Handwritten signature]

RECURSOS DO RPPS - NATALPREV
Resumo por Enquadramento Legal - Res. 3.922/2010 do CMN

Art 7º, inciso I, "b" - Até 100%	271.825.556,53	64,8%
Art 7º, inciso III, "a" - Até 80%	56.038.071,70	13,4%
Art 7º, inc IV - Até 30%	73.523.536,22	17,5%
Art. 8º, inciso III – Até 5%	1.569.625,95	0,4%
Art 7º, inciso VII, "b" - Até 5%	6.342.517,30	1,5%
Art. 8º, inciso VI – Até 5%	10.073.158,35	2,4%
TOTAL GERAL	419.372.466,05	100%



APLICAÇÕES DO NATALPREV		
Resumo por Instituição Financeira		%
Banco do Brasil S.A	409.510.314,97	98%
Caixa Econômica Federal - CEF	9.862.151,08	2%
TOTAL GERAL	419.372.466,05	100%



EVOLUÇÃO DO PATRIMÔNIO - EXERCÍCIO 2018		
Janeiro - 2018	R\$	394.292.698,46
Fevereiro - 2018	R\$	398.497.619,27
Março - 2018	R\$	401.240.774,00
Abril - 2018	R\$	403.186.985,71
Maio - 2018	R\$	400.461.862,01
Junho - 2018	R\$	401.226.037,49
Julho - 2018	R\$	406.896.114,00
Agosto - 2018	R\$	404.646.855,57
Setembro - 2018	R\$	408.461.728,69
Outubro - 2018	R\$	419.372.466,05

* Utilizado o saldo do mês anterior ao de referencia, pois na data da elaboração deste informativo o fundo ainda não tinha disponibilizado o informe financeiro.