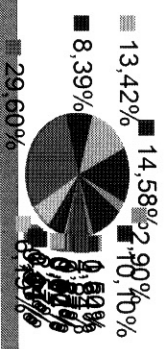


Composição da Carteira de Investimento do NATALPREV
Aplicação dos Recursos Ref. Novembro - 2017
Enquadramento Res. Nº 3.922/2010
CMN - e Res. BACEN Nº 4604 DE
19/10/2017

Fundo de Investimentos	DESTINO		Saldo Atual	% do total	Rentabilidade no mês	Rentabilidade no ano	Rentabilidade últimos 12 meses
BB PREV. TP VII	FUNCAPRE	Art 7º, inciso I, "b" - Até 100%	6.149.907,53	1,61%	0,0491	11,3077	12,8865
BB PREV RF TP IX	FUNCAPRE	Art 7º, inciso I, "b" - Até 100%	1.136.031,68	0,30%	0,2136	9,8010	11,0335
BB PREVID IRF-M	FUNCAPRE	Art 7º, inciso I, "b" - Até 100%	23.702.349,29	6,19%	0,0669	13,5199	15,5716
BB PREV. RENDA FIXA IRF-M1 TIT. PÚBLICOS FIC FI C/C 9679-2	FUNCAPRE	Art 7º, inciso I, "b" - Até 100%	113.380.853,62	29,60%	0,5893	10,2461	11,5334
BB PREV. RENDA FIXA IMA-B-TIT. PÚBLICOS FI	FUNCAPRE	Art 7º, inciso I, "b" - Até 100%	32.147.564,28	8,39%	-0,7750	11,6175	14,8435
PREVID. RF IMA-B 5	FUNCAPRE	Art 7º, inciso III, "a" - Até 80%	51.415.923,27	13,42%	0,0882	11,4507	12,9672
BB PREV RF IDKA 2	FUNCAPRE	Art 7º, inciso I, "b" - Até 100%	55.851.317,29	14,58%	0,2847	11,4375	12,8297
* BB RECEBIVEIS IMOBILIÁRIOS	FUNCAPRE	Art. 8º, inciso VI - Até 5%	11.115.401,94	2,90%	-0,0093	-	-
BB PREV. RENDA FIXA PERFL FIC FI	FUNCAPRE	Artigo 7º - inciso IV - Até 30%	38.676.730,76	10,10%	0,5617	9,4423	10,6828
BB PREV. RENDA FIXA CREDITO PRIVADO IPCA III	FUNCAPRE	Art 7º, inciso VII, "b" - Até 5%	5.738.754,82	1,50%	0,1523	13,7474	15,6163
BB PREVIDENCIÁRIO TP IPCA III	FUNCAPRE	Artigo 7º - inciso IV, "a" - Até 30%	2.451.623,92	0,64%	0,8215	8,5329	9,3405
BB PREVIDENCIÁRIO TP IPCA IV	FUNCAPRE	Artigo 7º - inciso IV, "a" - Até 30%	18.550.800,34	4,84%	0,8157	8,1950	8,9587
CAIXA FI BRASIL TÍTULOS PÚBLICOS RF	FUNCAPRE	Artigo 7º - inciso IV, "a" - Até 30%	1.044.612,59	0,27%	0,5657	9,3157	10,5261
CAIXA FI BRASIL REF. DI LONGO PRAZO	FUNCAPRE	Artigo 7º - inciso IV, "a" - Até 30%	6.381.029,21	1,67%	0,5545	9,3673	10,5783
FI BRASIL 2018 I TIT. PÚBLICOS RF	FUNCAPRE	Artigo 7º - inciso IV, "a" - Até 30%	1.623.286,21	0,42%	0,8200	7,9600	8,7100
BB PREV. RENDA FIXA IRF-M1 TIT. PÚBLICOS FIC FI C/1 9680-6	FUNFIPRE	Art 7º, inciso I, "b" - Até 100%	286.047,60	0,07%	0,5893	10,2461	11,5334
BB PREV RF FLUXO C/1 9683-0	TX ADMIN	Artigo 7º - inciso IV, "a" - Até 30%	2.742.280,35	0,72%	0,4803	8,3814	9,5224
BB PREV. RENDA FIXA IRF-M1 TIT. PÚBLICOS FIC FI C/1 9683-0	TX ADMIN	Art 7º, inciso I, "b" - Até 100%	4.140,44	0,00%	0,5893	10,2461	11,5334
BB PREV. RENDA FIXA IRF-M1 TIT. PÚBLICOS FIC FI C/1 11228-3	RESERVA	Art 7º, inciso I, "b" - Até 100%	9.850.218,90	2,57%	0,5893	10,2461	11,5334
BB PREV. RENDA FIXA IRF-M1 TIT. PÚBLICOS FIC FI C/C 9681-4	FOPAG	Art 7º, inciso I, "b" - Até 100%	670.010,93	0,17%	0,5893	10,2461	11,5334
BB PREV. RENDA FIXA IRF-M TIT. PÚBLICOS FI C/C 9682-2	COMPENSAÇÃO	Art 7º, inciso I, "b" - Até 100%	149.744,79	0,04%	0,0669	13,5199	15,5716
Total			383.068.629,76	100%			


CARTEIRA DE INVESTIMENTOS



■	BB PREV. TP VII	■	BB RECEBIVEIS IMOBILIÁRIOS
■	BB PREVID IRF-M	■	BB PREVIDENCIÁRIO TP IPCA III
■	BB PREVID IRF-M	■	BB PREVIDENCIÁRIO TP IPCA IV
■	BB PREVID IRF-M	■	CAIXA FI BRASIL TÍTULOS PÚBLICOS RF
■	BB PREVID IRF-M	■	CAIXA FI BRASIL REF. DI LONGO PRAZO
■	BB PREVID IRF-M	■	FI BRASIL 2018 I TIT. PÚBLICOS RF
■	BB PREVID IRF-M	■	BB PREVID IRF-M1 TIT. PÚBLICOS FIC FI C/1 9680-6
■	BB PREVID IRF-M	■	BB PREVID IRF-M1 TIT. PÚBLICOS FIC FI C/1 11228-3
■	BB PREVID IRF-M	■	BB PREVID IRF-M1 TIT. PÚBLICOS FIC FI C/C 9681-4
■	BB PREVID IRF-M	■	BB PREVID IRF-M TIT. PÚBLICOS FI C/C 9682-2

RECURSOS DO RPPS - NATALPREV
Resumo por Enquadramento Legal - Res. 3.922/2010 do CMN


Art 7º, inciso I, "b" - Até 100%	243.328.186,35	63,5%
Art 7º, inciso III, "a" - Até 80%	51.415.923,27	13,4%
Art 7º, Inc IV - Até 30%	71.470.363,38	18,7%
Art 7º, inciso VII, "b" - Até 5%	5.738.754,82	1,5%
Art. 8º, inciso VI – Até 5%	11.115.401,94	2,9%
TOTAL GERAL	383.068.629,76	100%



■ Banco do Brasil S.A
■ Caixa Econômica Federal - CEF

APLICAÇÕES DO NATALPREV		
Resumo por Instituição Financeira		%
Banco do Brasil S.A	374.019.701,75	98%
Caixa Econômica Federal - CEF	9.048.928,01	2%
TOTAL GERAL	383.068.629,76	100%

Evolução Patrimonial no ano



EVOLUÇÃO DO PATRIMÔNIO - EXERCÍCIO 2017		
Janeiro – 2017	R\$ 325.955.615,14	
Fevereiro – 2017	R\$ 329.682.231,57	
Março – 2017	R\$ 352.164.641,79	
Abril – 2017	R\$ 349.616.612,76	
Maió – 2017	R\$ 354.590.315,47	
Junho – 2017	R\$ 358.538.580,83	
Julho – 2017	R\$ 366.602.605,51	
Agosto – 2017	R\$ 372.063.869,65	
Setembro – 2017	R\$ 376.368.264,65	
Outubro – 2017	R\$ 380.671.670,15	
Novembro – 2017	R\$ 383.068.629,76	
Dezembro – 2017	R\$ 383.068.629,76	

* Utilizado o saldo do mês anterior ao de referência, pois na data da elaboração deste informativo o fundo ainda não tinha disponibilizado o informe financeiro.