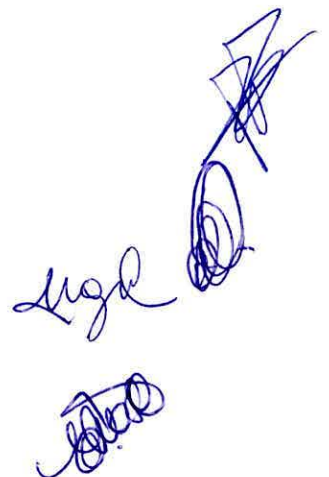



POLÍTICA DE INVESTIMENTOS 2022

**INSTITUTO DE PREVIDÊNCIA DOS SERVIDORES DE NATAL
NATALPREV**



Handwritten signatures in blue ink, including a large signature at the top right and a smaller one below it.

2. SUMÁRIO

| | |
|--|-----------|
| 1.APRESENTAÇÃO..... | 3 |
| 1.1.O que é a Política de Investimentos..... | 3 |
| 1.2.Objetivo..... | 3 |
| 1.3.Legislação..... | 3 |
| 1.4.Vigência..... | 3 |
| 2.CONTEÚDO..... | 4 |
| 2.1.Modelo de Gestão..... | 5 |
| 2.2.Estratégia de alocação..... | 5 |
| 2.2.1.Cenário econômico..... | 6 |
| 2.2.1.1.Internacional..... | 6 |
| 2.2.1.2. Nacional..... | 8 |
| 2.2.1.3.Expectativas de Mercado..... | 9 |
| 2.2.2.Estratégia de alocação para 2022..... | 10 |
| 2.2.3.Estratégia de alocação para os próximos 5 anos..... | 11 |
| 2.3.Parâmetros de rentabilidade perseguidos..... | 12 |
| 2.4.Limites para investimentos de uma mesma pessoa jurídica..... | 13 |
| 2.5.Precificação dos ativos..... | 13 |
| 2.6.Análise, controle e monitoramento dos riscos..... | 14 |
| 2.7.Avaliação e acompanhamento do retorno dos investimentos..... | 15 |
| 2.8.Plano de contingência..... | 15 |
| 3.TRANSPARÊNCIA..... | 16 |
| 4.DISPOSIÇÕES FINAIS..... | 17 |



segul



1.1 O QUE É A POLÍTICA DE INVESTIMENTOS

A Política de Investimentos é o **documento que estabelece as diretrizes, fundamenta e norteia o processo de tomada de decisão de investimentos dos recursos previdenciários**, observando os princípios de segurança, rentabilidade, solvência, liquidez, motivação, adequação à natureza de suas obrigações e transparência. Estes objetivos devem estar sempre alinhados em busca do equilíbrio financeiro e atuarial dos Regimes Próprios de Previdência Social ("**RPPS**").

1.2 OBJETIVO

Esta Política de Investimentos tem como objetivo central **promover a maximização da rentabilidade dos seus ativos**, buscando primeiramente a preservação e integridade de seu patrimônio e, posteriormente, a constituição de reservas para o pagamento de benefícios aos seus segurados.

1.3 LEGISLAÇÃO

A presente Política de Investimentos obedece o que determina a legislação vigente especialmente a **Resolução do Conselho Monetário Nacional nº 4.963/2021 ("Resolução 4.963")** e a **Portaria do Ministério da Previdência Social nº 519/2011**, alterada pelas Portarias MPS nº 170/2012, nº 440/2013, nº 65/2014, nº 300/2015, MF nº 01/2017, MF nº 577/2017, SEPRT nº 555/2019 ("**Portaria 519**") que dispõem sobre as aplicações dos recursos dos RPPS.

1.4 VIGÊNCIA

A vigência desta Política de Investimentos compreenderá o ano de 2022 e deverá ser aprovada, antes de sua implementação, pelo órgão superior competente¹, conforme determina o art. 5º da Resolução 4.963. O parágrafo primeiro do art. 4º da mesma Resolução preconiza que *"justificadamente, a política anual de investimentos poderá ser revista no curso de sua execução, com vistas à adequação ao mercado ou à nova legislação"*.

1

Por "órgão superior competente" entende-se como o Conselho Municipal de Previdência/Conselho de Administração/Conselho Administrativo/Conselho Deliberativo ou qualquer outra denominação adotada pela legislação municipal que trate do órgão de deliberação do RPPS. Para simplificação, aqui adotaremos o termo "**Conselho**".



1. CONTEÚDO

O **art. 4º da Resolução 4.963**, que versa sobre a Política de Investimentos, traz o seguinte texto:

Art. 4º. Os responsáveis pela gestão do regime próprio de previdência social, antes do exercício a que se referir, deverão definir a política anual de aplicação dos recursos de forma a contemplar, no mínimo:

I - o modelo de gestão a ser adotado e, se for o caso, os critérios para a contratação de pessoas jurídicas autorizadas nos termos da legislação em vigor para o exercício profissional de administração de carteiras;

II - a estratégia de alocação dos recursos entre os diversos segmentos de aplicação e as respectivas carteiras de investimentos;

III - os parâmetros de rentabilidade perseguidos, que deverão buscar compatibilidade com o perfil de suas obrigações, tendo em vista a necessidade de busca e manutenção do equilíbrio financeiro e atuarial e os limites de diversificação e concentração previstos nesta Resolução;

IV - os limites utilizados para investimentos em títulos e valores mobiliários de emissão ou coobrigação de uma mesma pessoa jurídica;

V - a metodologia, os critérios e as fontes de referência a serem adotados para precificação dos ativos de que trata o art. 3º;

VI - a metodologia e os critérios a serem adotados para análise prévia dos riscos dos investimentos, bem como as diretrizes para o seu controle e monitoramento;

VII - a metodologia e os critérios a serem adotados para avaliação e acompanhamento do retorno esperado dos investimentos;

VIII - o plano de contingência, a ser aplicado no exercício seguinte, com as medidas a serem adotadas em caso de descumprimento dos limites e requisitos previstos nesta Resolução e dos parâmetros estabelecidos nas normas gerais dos regimes próprios de previdência social, de excessiva exposição a riscos ou de potenciais perdas dos recursos.

A presente Política de Investimentos abordará, a seguir, cada um dos tópicos supracitados.



2.1 MODELO DE GESTÃO

A **Portaria 519** traz no **parágrafo 5º do art. 3º** a seguinte redação:

§ 5º Para fins desta Portaria entende-se por: (Incluído pela Portaria MPS nº 440, de 09/10/2013)

I - Gestão por entidade autorizada e credenciada: quando o RPPS realiza a execução da política de investimentos de sua carteira por intermédio de entidade contratada para essa finalidade, cabendo a esta as decisões sobre as alocações dos recursos, respeitados os parâmetros da legislação. (Incluído pela Portaria MPS nº 440, de 09/10/2013)

II - Gestão própria: quando o RPPS realiza diretamente a execução da política de investimentos de sua carteira, decidindo sobre as alocações dos recursos, respeitados os parâmetros da legislação. (Incluído pela Portaria MPS nº 440, de 09/10/2013)

O RPPS adota o modelo de gestão própria. Isso significa que as decisões são tomadas pela Diretoria Executiva, Comitê de Investimentos e Conselho, sem interferências externas.

Para balizar as decisões poderão ser solicitadas opiniões de profissionais externos, como da Consultoria de Investimentos contratada, outros RPPS, instituições financeiras ou outros. No entanto, as decisões finais são restritas à Diretoria, Comitê e Conselho.

2.2 ESTRATÉGIA DE ALOCAÇÃO

As aplicações dos recursos deverão observar a compatibilidade dos ativos investidos com os prazos, montantes e taxas das obrigações atuariais presentes e futuras com o objetivo de manter o equilíbrio econômico-financeiro entre ativos e passivos do RPPS.

Para isso, deverão ser acompanhados, especialmente antes de qualquer aplicação que implique em prazos para desinvestimento – inclusive prazos de carência e para conversão de cotas de fundos de investimentos, os fluxos de pagamentos dos ativos assegurando o cumprimento dos prazos e dos montantes das obrigações do RPPS.

Tais aplicações deverão ser precedidas de “atestado do responsável legal pelo RPPS, evidenciando a sua compatibilidade com as obrigações presentes e futuras do regime”, conforme determina o parágrafo quarto do art. 3º da Portaria 519.

O art. 2º da Resolução 4.963 determina que os recursos dos RPPS devem ser alocados nos seguintes segmentos de aplicação:

I – Renda fixa




THIAGO
COSTA
MARREIR
OS:05083
110474

Assinado de
forma digital por
THIAGO COSTA
MARREIROS:050
83110474
Dados:
2022.07.13
11:56:06 -03'00'



II – Renda variável

III – Investimentos no exterior

IV – Investimentos estruturados

V – Fundos Imobiliários

VI – Empréstimos Consignados

São considerados investimentos estruturados:

I - fundos de investimento classificados como multimercado;

II - fundos de investimento em participações (FIP); e

III - fundos de investimento classificados como "Ações - Mercado de Acesso".

São, portanto, vedadas as aplicações de recursos em imóveis.

A estratégia de alocação considera a compatibilidade de cada investimento da carteira ao perfil do RPPS, avaliando o contexto econômico atual e projetado, o fluxo de caixa dos ativos e passivos previdenciários e as perspectivas de oportunidades favoráveis à maximização da rentabilidade dentro dos limites e preceitos técnicos e legais.

Para tanto, será realizada uma breve abordagem do cenário econômico atual e projetado.

2.2.1 CENÁRIO ECONÔMICO

2.2.1.1 INTERNACIONAL

A reabertura da economia nas principais economias do mundo foi responsável pela forte retomada do crescimento. Contudo, o aumento do preço das *commodities*, devido aos gargalos deixados na cadeia de produção global, resultante das medidas restritivas que ainda vigoravam em alguns países, elevou significativamente a inflação ao produtor e comprometeu parte da recuperação que vinha ocorrendo. A elevação dos preços ao produtor refletiu, também, nos preços ao consumidor, o CPI (índice de inflação dos EUA) subiu 0,8% em fevereiro e atingiu 7,9% nos últimos 12 meses, maior aumento desde 1982.



O FED divulgou que iniciará o processo de aumento de juros em breve e o mercado projeta até sete elevações de juros em 2022. Outro destaque foi o anúncio que o programa de compra de ativos será encerrado completamente em março e, posteriormente, no segundo semestre do ano, o tamanho do balanço do FED deverá ser reduzido

No final de fevereiro, o exército russo invadiu a Ucrânia semanas após a escalada das tensões na região. O conflito, que já conta com 1,5 milhão de refugiados e mais de 350 civis mortos, tem chacoalhado os mercados globais.

O continente europeu tem sido o mais impactado. Extremamente dependente do gás natural e do petróleo russo, os países do bloco econômico adotaram duras sanções a Rússia, inclusive sobre a importação dos produtos citados e deve ter novamente, uma inflação acelerada em 2022.

No intuito de mitigar o conflito, grandes potências econômicas anunciaram diversas sanções contra a Rússia, dentre elas: congelamento dos bens de bilionários e oligarcas russos ligados ao governo de Vladimir Putin, exclusão de instituições financeiras do Swift (Sistema de comunicação entre bancos mundiais), restrições para negociações com o banco central russo, entre outras medidas. A medida comercial mais dura foi o embargo econômico dos Estados Unidos a importação de petróleo russo.

O conflito gerou um reflexo negativo nas bolsas de valores dos países europeus, com o Euro Stoxx 50 se desvalorizando mais de 7% desde o início da invasão. Os países que são mais dependentes da importação do gás natural russo, como a Alemanha, poderão ser mais afetados.

Como a Rússia é um dos grandes produtores de petróleo e em meio a tantas sanções ao país, o preço do barril de petróleo no mercado internacional sofreu uma forte elevação, subindo mais de 40% só em 2022. A variação do preço do petróleo reflete em alta dos preços dos combustíveis em vários países. O preço médio da gasolina nos EUA acelerou, aproximadamente, 22% neste ano.

Devido a um novo surto de covid-19, a China readotou medidas de isolamento para quase 17 milhões de pessoas. O país registrou 3.939 casos de covid-19 em 24 horas, o número mais alto registrado nos últimos 24 meses no país. A China adota a política de tolerância zero com a covid-19, ou seja, na localidade em que forem registrados novos casos da doença, o governo local adota medidas rígidas de isolamento social. Essa política tem impactado o crescimento do país e já gera questionamentos quanto a sua eficácia.



A Organização para a Cooperação e Desenvolvimento Econômico (OCDE) havia estimado crescimento de PIB global de 4,5% para 2022, mas provavelmente essa estimativa será revista, diante da escalada das tensões geopolíticas recentes e os desdobramentos da guerra na economia mundial.

2.2.1.2 NACIONAL

O IPCA de fevereiro elevou-se em 1,01% contra expectativa de 0,95%. O maior impacto do mês foi do grupo de Educação (0,31 p.p.) devido à variação no preço do ensino fundamental (8,06%), pré-escola (7,67%) e ensino médio (7,53%). Outro destaque foi Alimentação e Bebidas, que impactou o índice em 0,27 p.p. após o aumento de 1,65% em alimentos para consumo no domicílio. O resultado é o maior para o mês de fevereiro, desde 2015.

O resultado da inflação ainda não compilou o reajuste dos preços dos combustíveis, imposto pela PETROBRÁS, após a escalada do preço do barril de petróleo no mercado internacional. A gasolina sofreu reajuste de 18%, enquanto o diesel foi reajustado em mais de 24%. Outro produto que é reajustado conforme o preço do petróleo, o gás de cozinha também sofreu forte reajuste, da ordem de 16%.

Os grupos de Transporte e Habitação responderam por 60% do resultado do IPCA em 2021. Com os recentes reajustes de preços, os grupos citados continuarão a pressionar o índice, pelo menos durante o primeiro semestre de 2022. Diante disto, o IPCA deve fechar o ano, novamente, acima do teto da meta definida pelo CMN.

O PIB brasileiro apresentou crescimento de 4,6% em 2021 na comparação anual. No trimestre, a variação foi de 0,5% e ficou bem acima do 0,01% que era esperado pelo mercado, de acordo com as projeções da Refinitiv. O resultado positivo era, de certa forma, esperado, uma vez que os resultados de PMI, produção industrial e crescimento do setor de serviços, surpreenderam positivamente no final de 2021.

Segundo as projeções do relatório Focus do Banco Central, o PIB do Brasil deve crescer 0,49% em 2022, enquanto as projeções para o fechamento do IPCA, subiram novamente e chegaram a 6,45%. O mercado também espera que o Copom vá ser mais agressivo para conter a inflação e aumenta a expectativa de Selic para 12,75% em 2022, a taxa só deverar retornar ao patamar de 8,75% em 2023, com a conversão da inflação para o centro da meta.



THIAGO
COSTA
MARREIROS:0
5083110474

Na reunião do Copom – Comitê de Política Monetária, realizada nos dias 01 e 02 de fevereiro, a taxa Selic foi elevada para 10,75%, conforme antecipado na reunião anterior. O Comitê muda o tom e indica a possibilidade de redução do ritmo de ajuste para a próxima reunião, mas reforça que o ciclo de aperto monetário deve permanecer em território contracionista.

A curva de juros segue precificando uma alta mais forte nos juros de curto prazo, próximo dos 13% a.a., a medida em que a inflação continua apresentando valores acima do esperado. Na ponta longa da curva de juros, já é possível observar um aumento das taxas, seguindo o entendimento de que o Copom deve manter a Selic em patamares elevados durante um período mais longo.

2.2.1.3 EXPECTATIVAS DE MERCADO

| Mediana - Agregado | 2022 | | | | | | | 2023 | | | | | | |
|--|--------------|-------------|--------|-----------------|----------|--------------|-----------|--------------|-------------|--------|-----------------|----------|--------------|-----------|
| | Há 4 semanas | Há 1 semana | Hoje | Comp. semanal * | Resp. ** | 5 dias úteis | Resp. *** | Há 4 semanas | Há 1 semana | Hoje | Comp. semanal * | Resp. ** | 5 dias úteis | Resp. *** |
| IPCA (variação %) | 5,50 | 5,65 | 6,45 | ▲ (9) | 140 | 6,54 | 111 | 3,50 | 3,51 | 3,70 | ▲ (1) | 135 | 3,72 | 109 |
| PIB Total (variação % sobre ano anterior) | 0,30 | 0,42 | 0,49 | ▲ (2) | 101 | 0,52 | 66 | 1,50 | 1,50 | 1,43 | ▼ (1) | 84 | 1,30 | 62 |
| Câmbio (R\$/US\$) | 5,58 | 5,40 | 5,30 | ▼ (2) | 117 | 5,30 | 83 | 5,45 | 5,30 | 5,21 | ▼ (5) | 107 | 5,20 | 78 |
| Selic (% a.a.) | 12,25 | 12,25 | 12,75 | ▲ (1) | 131 | 13,00 | 98 | 8,00 | 8,25 | 8,75 | ▲ (2) | 121 | 8,75 | 95 |
| IGP-M (variação %) | 7,33 | 8,66 | 9,99 | ▲ (5) | 88 | 10,50 | 59 | 4,03 | 4,09 | 4,24 | ▲ (4) | 78 | 4,27 | 56 |
| IPCA Administrados (variação %) | 4,99 | 4,85 | 5,61 | ▲ (2) | 83 | 5,99 | 62 | 4,00 | 4,28 | 4,50 | ▲ (4) | 69 | 4,48 | 54 |
| Conta corrente (US\$ bilhões) | -22,14 | -20,60 | -20,60 | = (1) | 28 | -20,00 | 13 | -34,44 | -33,70 | -33,37 | ▲ (2) | 23 | -27,50 | 11 |
| Balança comercial (US\$ bilhões) | 58,40 | 64,00 | 63,50 | ▼ (2) | 26 | 62,00 | 14 | 51,00 | 51,30 | 51,00 | ▼ (3) | 21 | 50,30 | 11 |
| Investimento direto no país (US\$ bilhões) | 60,00 | 60,00 | 59,04 | ▼ (1) | 26 | 55,00 | 13 | 70,00 | 69,36 | 69,18 | ▼ (3) | 22 | 65,00 | 11 |
| Dívida líquida do setor público (% do PIB) | 60,90 | 60,65 | 60,50 | ▼ (1) | 22 | 60,50 | 12 | 64,30 | 63,93 | 64,00 | ▲ (1) | 19 | 64,50 | 11 |
| Resultado primário (% do PIB) | -0,97 | -0,75 | -0,70 | ▲ (5) | 30 | -0,40 | 15 | -0,50 | -0,50 | -0,50 | = (5) | 27 | -0,50 | 13 |
| Resultado nominal (% do PIB) | -8,00 | -8,00 | -8,00 | = (4) | 21 | -8,39 | 11 | -7,10 | -7,15 | -7,10 | ▲ (1) | 19 | -7,50 | 10 |

Fonte: Relatório Focus de 11/03/2022 (Banco Central)

2.2.2 ESTRATÉGIA DE ALOCAÇÃO PARA 2022

Considerando, portanto, o cenário econômico projetado, a alocação atual dos recursos, o perfil de risco do RPPS e as opções permitidas pela Resolução 4.963, a **decisão de alocação dos recursos para 2022 deverá ser norteadada pelos limites definidos no quadro abaixo.**

A coluna de “estratégia alvo” tem como objetivo tornar os limites de aplicação mais assertivos, considerando o cenário projetado atualmente. No entanto, as colunas de “limite inferior” e “limite superior” tornam essas decisões mais flexíveis dada a dinâmica e as permanentes mudanças que o cenário econômico e de investimentos vivenciam.

| Segmento | Tipo de Ativo | Carteira Atual (R\$) | Carteira Atual (%) | Limite Resolução 4.963 | Estratégia de Alocação Política de Investimento | | |
|----------------------------|---|---------------------------|--------------------|------------------------|---|---------------------|---------------------|
| | | | | | Limite Inferior (%) | Estratégia Alvo (%) | Limite Superior (%) |
| Renda Fixa | Títulos Tesouro Nacional – SELIC - Art. 7º, I, “a”. | R\$ 0,00 | 0,00% | 100,00% | 0,00% | 5,00% | 100,00% |
| | FI Renda Fixa Referenciado 100% títulos TN - Art. 7º, I, “b” | R\$ 397.095.573,77 | 58,16% | 100,00% | 40,00% | 53,00% | 100,00% |
| | FI em Índices de Renda Fixa 100% títulos TN - Art. 7º, I, “c” | R\$ 0,00 | 0,00% | 100,00% | 0,00% | 0,00% | 100,00% |
| | Operações Compromissadas - Art. 7º, II | R\$ 0,00 | 0,00% | 5,00% | 0,00% | 0,00% | 5,00% |
| | FI Renda Fixa - Art. 7º, III, “a” | R\$ 122.574.165,59 | 17,95% | 60,00% | 0,00% | 14,00% | 60,00% |
| | FI de Índices Renda Fixa - Art. 7º, III, “b” | R\$ 0,00 | 0,00% | 60,00% | 0,00% | 0,00% | 60,00% |
| | Ativos Bancários - Art. 7º, IV | R\$ 0,00 | 0,00% | 20,00% | 0,00% | 1,00% | 20,00% |
| | FI Direitos Creditórios (FIDC) - sênior - Art. 7º, V, “a” | R\$ 0,00 | 0,00% | 5,00% | 0,00% | 0,00% | 5,00% |
| | FI Renda Fixa “Crédito Privado” - Art. 7º, V, “b” | R\$ 8.597.818,38 | 1,26% | 5,00% | 0,00% | 1,00% | 5,00% |
| | FI “Debentures” - Art. 7º, V, “c” | R\$ 0,00 | 0,00% | 5,00% | 0,00% | 0,00% | 5,00% |
| | Subtotal | R\$ 528.267.557,74 | 77,37% | 100,00% | 40,00% | 74,00% | 100,00% |
| Renda Variável | FI Ações - Art. 8º, I | R\$ 67.792.248,26 | 9,93% | 30,00% | 0,00% | 7,00% | 30,00% |
| | FI de Índices Ações - Art. 8º, II | R\$ 0,00 | 0,00% | 30,00% | 0,00% | 1,00% | 30,00% |
| | Subtotal | R\$ 67.792.248,26 | 9,93% | 30,00% | 40,00% | 8,00% | 30,00% |
| Investimentos no Exterior | FI Renda Fixa - Dívida Externa - Art. 9º, I | R\$ 0,00 | 0,00% | 10,00% | 0,00% | 0,00% | 10,00% |
| | FI Investimento no Exterior - Art. 9º, II | R\$ 0,00 | 0,00% | 10,00% | 0,00% | 1,00% | 10,00% |
| | FI Ações - BDR Nível I - Art. 9º, III | R\$ 37.553.964,31 | 5,5% | 10,00% | 0,00% | 6,00% | 10,00% |
| | Subtotal | R\$ 37.553.964,31 | 5,5% | 10,00% | 0,00% | 7,00% | 10,00% |
| Investimentos Estruturados | FI Multimercado - aberto - Art. 10, I | R\$ 43.524.227,10 | 6,37% | 10,00% | 0,00% | 8,00% | 10,00% |
| | FI em Participações - Art. 10, II | R\$ 0,00 | 0,00% | 5,00% | 0,00% | 0,00% | 5,00% |
| | FI “Ações - Mercado de Acesso” - Art. 10, III | R\$ 0,00 | 0,00% | 5,00% | 0,00% | 0,00% | 5,00% |
| | Subtotal | R\$ 43.524.227,10 | 6,37% | 15,00% | 0,00% | 8,00% | 15,00% |
| Fundos | FI Imobiliário - Art. 11 | R\$ 5.634.066,49 | 0,83% | 5,00% | 0,00% | 1,00% | 5,00% |

| | | | | | | | |
|-------------------------|-----------------------------------|--------------------|---------|-------|--------|---------|-------|
| Imobiliários | Subtotal | R\$ 5.634.066,49 | 0,83% | 5,00% | 0,00% | 1,00% | 5,00% |
| Empréstimos Consignados | Empréstimos Consignados – Art. 12 | R\$ 0,00 | 0,00% | 5,00% | 0,00% | 2,00% | 5,00% |
| | Subtotal | R\$ 0,00 | 0,00% | 5,00% | 0,00% | 2,00% | 5,00% |
| Total Geral | | R\$ 682.772.063,90 | 100,00% | - | 40,00% | 100,00% | - |

Os **Empréstimos Consignados**, previstos nesta Política de Investimentos e no art. 12 da Resolução 4.963, só poderão ser realizados após a publicação das regulamentações procedimentais por parte da Secretaria de Previdência.

2.2.3 ESTRATÉGIA DE ALOCAÇÃO PARA OS PRÓXIMOS 5 ANOS

O quadro abaixo tem como objetivo central estabelecer uma direção de longo prazo para os investimentos, não sendo, portanto, fator preponderante para as tomadas de decisão ao longo do ano de 2022.

| Segmento | Tipo de Ativo | Limite Resolução 4.963 | Limite Inferior (%) | Limite Superior (%) |
|----------------------------|---|------------------------|---------------------|---------------------|
| Renda Fixa | Títulos Tesouro Nacional – SELIC - Art. 7º, I, "a". | 100,00% | 0,00% | 100,00% |
| | FI Renda Fixa Referenciado 100% títulos TN - Art. 7º, I, "b" | 100,00% | 40,00% | 100,00% |
| | FI em Índices de Renda Fixa 100% títulos TN - Art. 7º, I, "c" | 100,00% | 0,00% | 100,00% |
| | Operações Compromissadas - Art. 7º, II | 5,00% | 0,00% | 5,00% |
| | FI Renda Fixa - Art. 7º, III, "a" | 60,00% | 0,00% | 60,00% |
| | FI de Índices Renda Fixa - Art. 7º, III, "b" | 60,00% | 0,00% | 60,00% |
| | Ativos Bancários - Art. 7º, IV | 20,00% | 0,00% | 20,00% |
| | FI Direitos Creditórios (FIDC) - sênior - Art. 7º, V, "a" | 5,00% | 0,00% | 5,00% |
| | FI Renda Fixa "Crédito Privado"- Art. 7º, V, "b" | 5,00% | 0,00% | 5,00% |
| | FI "Debentures"- Art. 7º, V, "c" | 5,00% | 0,00% | 5,00% |
| | Subtotal | 100,00% | 40,00% | - |
| Renda Variável | FI Ações - Art. 8º, I | 30,00% | 0,00% | 30,00% |
| | FI de Índices Ações - Art. 8º, II | 30,00% | 0,00% | 30,00% |
| | Subtotal | 30,00% | 0,00% | 30,00% |
| Investimentos no Exterior | FI Renda Fixa - Dívida Externa - Art. 9º, I | 10,00% | 0,00% | 10,00% |
| | FI Investimento no Exterior - Art. 9º, II | 10,00% | 0,00% | 10,00% |
| | FI Ações - BDR Nível I - Art. 9º, III | 10,00% | 0,00% | 10,00% |
| | Subtotal | 10,00% | 0,00% | 10,00% |
| Investimentos Estruturados | FI Multimercado - aberto - Art. 10º, I | 10,00% | 0,00% | 10,00% |
| | FI em Participações - Art. 10º, II | 5,00% | 0,00% | 5,00% |
| | FI "Ações - Mercado de Acesso"- Art. 10º, III | 5,00% | 0,00% | 5,00% |
| | Subtotal | 15,00% | 0,00% | 15,00% |
| Fundos Imobiliários | FI Imobiliário - Art. 11 | 5,00% | 0,00% | 5,00% |
| | Subtotal | 5,00% | 0,00% | 5,00% |
| Empréstimos Consignados | Empréstimos Consignados | 5,00% | 0,00% | 5,00% |
| | Subtotal | 5,00% | 0,00% | 5,00% |
| Total Geral | | | 40,00% | - |

2.3 PARÂMETROS DE RENTABILIDADE PERSEGUIDOS

A **Portaria MF nº 464/18 ("Portaria 464")**, em seu **art. 26**, determina a regra para definição da "taxa de juros real anual a ser utilizada como taxa de desconto para apuração do valor presente dos fluxos de benefícios e contribuições do RPPS".

Esta taxa, ainda conforme o **art. 26 da Portaria 464**, "*deverá ter, como limite máximo, o menor percentual dentre os seguintes:*

I - do valor esperado da rentabilidade futura dos investimentos dos ativos garantidores do RPPS, conforme meta prevista na política anual de investimentos aprovada pelo conselho deliberativo do regime; e

II - da taxa de juros parâmetro cujo ponto da Estrutura a Termo de Taxa de Juros Média seja o mais próximo à duração do passivo do RPPS."

Para auferir o "valor esperado da rentabilidade futura dos investimentos" a que se refere o item I acima, a LEMA Economia & Finanças, como consultoria de investimentos contratada, elaborou diferentes cenários para a Meta de Investimentos de Longo Prazo (MILP), considerando os cupons dos títulos públicos federais, o Ibovespa e o S&P500. Tal projeção considerou a NTN-B com vencimento em 2055 para estimar o retorno da renda fixa, as rentabilidades reais médias do Ibovespa e do S&P500 nos últimos 15 anos para a renda variável e investimentos no exterior, respectivamente. Para uma melhor aderência das projeções, diferentes composições de carteira foram traçadas, considerando perfis de investimentos distintos. Assim, temos três possíveis cenários de retornos reais para os investimentos:

| | Conservador | Moderado | Agressivo |
|--------------------------------|--------------|--------------|--------------|
| Peso Renda Fixa | 80,00% | 70,00% | 60,00% |
| Peso Renda Variável + Exterior | 20,00% | 30,00% | 40,00% |
| MILP | 6,19% | 6,40% | 6,62% |

O resultado da análise do perfil de investidor (*suitability*) apontou o RPPS como **CONSERVADOR**. Sendo, portanto, sua projeção de retorno aqui considerada de **6,19%**.

A "duração do passivo", a que se refere o item II acima, calculada na Avaliação Atuarial de 2021 (data-base 2020) realizada pela , contratada para este fim, é de **23,10 anos**. Tomando como base o anexo I da Portaria MF nº 6.132/21, encontramos o valor de **4,95%**.

Considerando, portanto, que a meta atuarial a ser perseguida pelo RPPS em 2022 deverá ser o menor valor entre os itens I e II acima, esta será de IPCA + 4,95%.

Considerando ainda a projeção de inflação para o ano de 2022 como sendo de 6,45% temos como meta atuarial projetada o valor de 11,72%.

2.4. LIMITES PARA INVESTIMENTOS DE UMA MESMA PESSOA JURÍDICA

Os limites utilizados para investimentos em títulos e valores mobiliários de emissão ou coobrigação de uma mesma pessoa jurídica serão definidos nos regulamentos dos fundos de investimentos que recebem aportes do RPPS. Nos casos de aquisição de ativos mobiliários, com exceção das cotas de fundos de investimento, deverá ser respeitada a regra de que os direitos, títulos e valores mobiliários que compõem suas carteiras ou os respectivos emissores sejam considerados de baixo risco de crédito, com base, entre outros critérios, em classificação efetuada por agência classificadora de risco registrada na CVM ou reconhecida por essa autarquia.

2.5 PRECIFICAÇÃO DOS ATIVOS

O inciso VIII do art. 16 da Portaria MPS nº 402/08, alterada pela Portaria MF nº 577/17, traz a seguinte redação:

Art. 16. Para a organização do RPPS devem ser observadas as seguintes normas de contabilidade:

VIII - os títulos e valores mobiliários integrantes das carteiras do RPPS devem ser registrados pelo valor efetivamente pago, inclusive corretagens e emolumentos e marcados a mercado, no mínimo mensalmente, mediante a utilização de metodologias de apuração em consonância com as normas baixadas pelo Banco Central do Brasil e pela Comissão de Valores Mobiliários e parâmetros reconhecidos pelo mercado financeiro de forma a refletir o seu valor real.
(Redação dada pela Portaria MF nº 577, de 27/12/2017)

Os títulos e valores mobiliários que integram as carteiras e fundos de investimentos devem ser marcados a valor de mercado, obedecendo os critérios recomendados pela Comissão de Valores Mobiliários e pela ANBIMA. Os métodos e as fontes de referências adotadas para precificação dos ativos do RPPS são estabelecidos em seus custodiantes conforme seus manuais de apreçamento.

O art. 7º, inciso I, alínea "a" da Resolução 4.963 prevê a compra direta de títulos de emissão do Tesouro Nacional (títulos públicos federais) e estes poderão ter seus preços marcados na curva.

O parágrafo segundo do artigo 16 da Portaria 402 determina que:



THIAGO
COSTA
MARREIROS:0474
5083110474

Assinado de forma
digital por THIAGO
COSTA
MARREIROS:05083110
474
Dados: 2022.07.13
11:53:28 -03'00'

I - seja observada a sua compatibilidade com os prazos e taxas das obrigações presentes e futuras do RPPS; *(Redação dada pela Portaria MF nº 577, de 27/12/2017)*

II - sejam classificados separadamente dos ativos para negociação, ou seja, daqueles adquiridos com o propósito de serem negociados, independentemente do prazo a decorrer da data da aquisição; *(Redação dada pela Portaria MF nº 577, de 27/12/2017)*

III - seja comprovada a intenção e capacidade financeira do RPPS de mantê-los em carteira até o vencimento; e *(Redação dada pela Portaria MF nº 577, de 27/12/2017)*

IV - sejam atendidas as normas de atuária e de contabilidade aplicáveis aos RPPS, inclusive no que se refere à obrigatoriedade de divulgação das informações relativas aos títulos adquiridos, ao impacto nos resultados e aos requisitos e procedimentos, na hipótese de alteração da forma de precificação dos títulos de emissão do Tesouro Nacional. *(Redação dada pela Portaria MF nº 577, de 27/12/2017)*

Portanto, há a possibilidade e previsão legal de aquisição de títulos públicos federais com preços marcados a mercado ou marcados na curva, isto é, contabilizados pelos respectivos custos de aquisição acrescidos dos rendimentos auferidos. Os demais títulos e valores mobiliários, inclusive as cotas de fundos de investimentos, deverão ter seus preços marcados a mercado.

2.6 ANÁLISE, CONTROLE E MONITORAMENTO DOS RISCOS


RISCO DE MERCADO - é a oscilação no valor dos ativos financeiros que possa gerar perdas para a instituição decorrentes da variação de parâmetros de mercado, como cotações de câmbio, ações, *commodities*, taxas de juros e indexadores como os de inflação, por exemplo.

O RPPS adota a metodologia de **VaR – Value-at-Risk** – para controle de Risco de Mercado.

RISCO DE CRÉDITO - é a possibilidade de perdas no retorno de investimentos ocasionadas pelo não cumprimento das obrigações financeiras por parte da instituição que emitiu determinado título, ou seja, o não atendimento ao prazo ou às condições negociadas e contratadas.

Conforme determina o parágrafo quinto do art. 7º da Resolução 4.963, que trata das aplicações em renda fixa, diz que “os responsáveis pela gestão de recursos do regime próprio de previdência social deverão certificar-se de que os direitos, títulos e valores mobiliários que compõem as carteiras dos fundos de investimento de que trata este artigo e os respectivos emissores são considerados de baixo risco de crédito.”

A classificação como baixo risco de crédito deverá ser efetuada por agência classificadora de risco registrada na CVM ou reconhecida por essa autarquia.



THIAGO
COSTA
MARREIROS:05083
110474
0508311047
4

Assinado de forma digital por THIAGO COSTA MARREIROS:05083110474
Dados: 2022.07.13 11:53:10 -03'00'

O controle e monitoramento do risco de crédito dos Empréstimos Consignados será efetuado conforme regulamentações procedimentais a serem editadas pela Secretaria de Previdência.

RISCO DE LIQUIDEZ - é a possibilidade de perda de capital ocasionada pela incapacidade de liquidar determinado ativo em tempo razoável sem perda de valor. Este risco surge da dificuldade de encontrar potenciais compradores do ativo em um prazo hábil ou da falta de recursos disponíveis para honrar pagamentos ou resgates solicitados.

Conforme determina o parágrafo quarto do art. 3º da Portaria 519, "as aplicações que apresentem prazos para desinvestimento, inclusive prazos de carência e para conversão de cotas de fundos de investimentos, deverão ser precedidas de atestado do responsável legal pelo RPPS, evidenciando a sua compatibilidade com as obrigações presentes e futuras do regime."

RISCO DE SOLVÊNCIA - é o que decorre das obrigações do RPPS para com seus segurados e seu funcionamento. O monitoramento desse risco se dá através de avaliações atuariais e realização de estudos para embasamento dos limites financeiros no direcionamento dos recursos.

RISCO SISTÊMICO - é o risco de surgimento de uma crise de confiança entre instituições de mesmo segmento econômico que possa gerar colapso ou reação em cadeia que impacte o sistema financeiro ou mesmo afete a economia de forma mais ampla.

A análise do risco sistêmico é realizada de forma permanente pela Consultoria de Investimentos, Diretoria Executiva e Comitê de Investimentos que monitoram informações acerca do cenário corrente e perspectivas de forma a mitigar potenciais perdas decorrentes de mudanças econômicas.

O retorno esperado dos investimentos é determinado por meio da meta atuarial estabelecida para o ano.

2.7 AVALIAÇÃO E ACOMPANHAMENTO DO RETORNO DOS INVESTIMENTOS

O retorno esperado dos investimentos é determinado por meio da meta atuarial estabelecida para o ano.

O acompanhamento desse retorno ocorre de forma mensal através da consolidação da carteira de investimentos realizada por sistema próprio para este fim.

A avaliação da carteira é realizada pelo Comitê de Investimentos buscando a otimização da relação risco/retorno.

Além do desempenho, medido pela rentabilidade, são monitorados ainda o patrimônio líquido, aderência ao *benchmark*, VaR, volatilidade e índice de Sharpe dos fundos investidos.

2.8 PLANO DE CONTINGÊNCIA

Algumas medidas devem ser tomadas como forma de mitigar o risco dos investimentos no que se refere a descumprimento dos limites e requisitos previstos na Resolução CMN nº 4.963/2010 e nesta Política de Investimentos.

Tão logo seja detectado qualquer descumprimento, quem o detectou deverá informar ao Comitê de Investimentos que convocará reunião extraordinária no mais breve espaço de tempo para que tais distorções sejam corrigidas.

Caso seja considerado pelo Comitê de Investimentos que na carteira do RPPS haja algum ativo investido com excessiva exposição a riscos ou de potenciais perdas dos recursos, deverá ser formalizada à Diretoria Executiva solicitação para que esta proceda imediatamente com o pedido de resgate.

Se houver prazo de carência, conversão de cotas ou outro obstáculo ao imediato resgate dos recursos, deverá o Comitê de Investimentos elaborar relatório, com periodicidade mínima de um ano, detalhando a situação com a medidas tomadas e perspectivas de resgate do referido investimento.

3.

4. 3. TRANSPARÊNCIA

Além de estabelecer as diretrizes para o processo de tomada de decisão, **esta Política de Investimentos busca ainda melhorar a transparência com relação à gestão dos investimentos do RPPS.**

A Portaria 519 determina que:

- a) o responsável pela gestão dos recursos dos seus respectivos RPPS tenha sido aprovado em exame de certificação organizado por entidade autônoma de reconhecida capacidade técnica e difusão no mercado brasileiro de capitais (**art. 2º**);
- b) o RPPS deverá elaborar relatórios detalhados, no mínimo, trimestralmente, sobre a rentabilidade, os riscos das diversas modalidades de operações realizadas nas aplicações dos recursos do RPPS e a aderência à política anual de investimentos e suas revisões e submetê-los às instâncias superiores de deliberação e controle (**art. 3º, inciso V**);
- c) o RPPS deverá assegurar-se do desempenho positivo de qualquer entidade que mantiver relação de prestação de serviços e ou consultoria nas operações de aplicação dos recursos do RPPS e da regularidade do registro na Comissão de Valores Mobiliários – CVM (**art. 3º, inciso VI**);

c.1) Para auxiliar na gestão dos investimentos, no cumprimento das obrigações relacionadas aos investimentos e dar transparência às suas ações, o RPPS mantém contrato com a empresa de consultoria LEMA Economia & Finanças, autorizada pela CVM para o exercício de consultoria de valores mobiliários, em

5.

4. DISPOSIÇÕES FINAIS

A comprovação da elaboração da presente Política de Investimentos, conforme determina o art. 1º da Portaria 519, ocorre por meio do envio, pelo CADPREV, do Demonstrativo da Política de Investimentos – DPIN – para a Secretaria de Políticas de Previdência Social – SPPS. **Sua aprovação pelo Conselho ficará registrada por meio de ata de reunião cuja pauta contemple tal assunto e é parte integrante desta Política de Investimentos.**

Atendendo ao **parágrafo terceiro do art. 1º da Portaria 519**, “o relatório da política anual de investimentos e suas revisões, a documentação que os fundamenta, bem como as aprovações exigidas deverão permanecer à disposição dos órgãos de acompanhamento, supervisão e controle pelo prazo de 10 (dez) anos.”

NATAL/RN, 13 de julho de 2022.

THIAGO
COSTA
MARREIROS:0
5083110474

Assinado de forma
digital por THIAGO
COSTA
MARREIROS:050831
10474
Dados: 2022.07.13
11:51:40 -03'00'

THIAGO COSTA MARREIROS
Presidente do NATALPREV



PEDRO PAULO DE MEDEIROS MONTEIRO LOBATO CRUZ

Presidente do Conselho (em substituição legal)

Luana Goute de Araujo Cavalcanti
CPF: 156.357.594-91

Elaine de Oliveira Silva
CPF: 030.059.244-07


CPF: 107.883.284-68