



PREFEITURA MUNICIPAL DO NATAL
INSTITUTO DE PREVIDÊNCIA SOCIAL DOS SERVIDORES DO MUNICÍPIO DE NATAL-NATALPREV
Av. Marechal Floriano Peixoto, 336 – Petrópolis – CEP: 59.020-035 – Natal/RN
COMITÊ DE INVESTIMENTOS
DECRETO Nº. 12.766 DE 10 DE ABRIL DE 2023, PUBLICADO NO DOM EM 11 DE ABRIL DE 2023

ATA SUMÁRIA DA REUNIÃO ORDINÁRIA Nº 08/2023 DO COMITÊ DE INVESTIMENTOS DO INSTITUTO DE PREVIDÊNCIA SOCIAL DOS SERVIDORES DO MUNICÍPIO DO NATAL – NATALPREV.

I. DATA, HORA E LOCAL:

Reunião ocorrida em 17 de outubro do ano de 2023, às 15h05min, realizada na sala da Presidência no 2º andar do Instituto de Previdência Social dos Servidores do Município de Natal – NATALPREV.

II. MEMBROS COMPONENTES DO COMITÊ DE INVESTIMENTOS:

- 1 - Thiago Costa Marreiros – Membro e Presidente do Instituto;
- 2 - Igor Thierry Silva Donato – Membro e Chefe do Setor de Contabilidade;
- 3 - Vinícius Capuxú de Medeiros – Membro e Diretor do DEGEFI;
- 4 - Joseneide Maria de Araújo – Membro e Chefe do Setor de Investimentos;
- 5 - Luciana Soares Adorno – Membro e Secretária;

III. PAUTA:

Principais pontos discutidos na reunião do dia:

- 1º ponto: Análise da Carteira e do Relatório de Investimentos do NATALPREV (Relatório referente ao mês de Setembro/2023);
- 2º ponto: Alocação dos novos aportes/entradas e realocações do mês de Outubro/2023;
- 3º ponto: Análise da Minuta de projeto da Política de Investimentos do NATALPREV/ 2024.

IV. ASSUNTOS TRATADOS:

Participam da presente reunião o Presidente, o Sr. Thiago Marreiros (Mat. nº 177.778-2), o Diretor do Departamento Financeiro e Atuarial, o Sr. Vinícius Capuxú de Medeiros (Mat. nº



PREFEITURA MUNICIPAL DO NATAL
INSTITUTO DE PREVIDÊNCIA SOCIAL DOS SERVIDORES DO MUNICÍPIO DE NATAL-NATALPREV
Av. Marechal Floriano Peixoto, 336 – Petrópolis – CEP: 59.020-035 – Natal/RN
COMITÊ DE INVESTIMENTOS

DECRETO Nº. 12.766 DE 10 DE ABRIL DE 2023, PUBLICADO NO DOM EM 11 DE ABRIL DE 2023

177.727-2), da Chefe do Setor de Investimentos a Servidora Joseneide Maria de Araújo (mat. nº 177.728-5), Igor Thierry Silva Donato (Mat. nº 177.727-1), Chefe do Setor de Contabilidade e, eu Luciana Adorno (Mat. nº 161.765-2), Secretária e membro do Comitê. Contamos também com a participação presencial de Thiago Santiago, Analista de Investimento, como representante da LEMA Assessoria Investimentos.

Iniciamos a reunião com a Chefe do Setor de Investimento, a Sra. Joseneide Maria de Araújo, trazendo a prestação de contas referente aos investimentos realizados no último dia 19 de setembro de 2023, que foram deliberados na última reunião deste Comitê de Investimento. O responsável pelas alocações no Banco do Brasil, o Gerente do Setor Público, o Sr. Fabrício Aires, retornou as informações a este NATALPREV por meio do Ofício 2023/002535 - Escritório setor Público RN, em que confirmou o valor de R\$ 307.227.274,99 (trezentos e sete milhões, duzentos e vinte e sete mil, duzentos e setenta e quatro reais e noventa e nove centavos), valor este referente a disponibilidade do dia 19 de setembro para os investimentos.

Após esse primeiro momento, o Sr. Thiago Santiago realizou um breve resumo do cenário econômico Internacional e Nacional prospectado para o mês de Outubro, abordando os dados econômicos mais relevantes nos EUA, Europa, China e também do Brasil com potencial para influenciar o mercado financeiro e impactar nos investimentos do RPPS/NATALPREV. Inclusive sobre os possíveis desdobramentos da Guerra no Oriente Médio (Israel X Hamas) e seus impactos no mercado financeiro.

Dando continuidade, passamos a discussão do primeiro ponto em pauta “Análise da Carteira e do Relatório de Investimentos do NATALPREV - Relatório referente ao mês de Setembro/2023”. Em síntese, temos que a Carteira do RPPS/NATALPREV teve como resultado no mês de setembro o valor acumulado em patrimônio de R\$ 920.345.855,38 (novecentos e vinte milhões, trezentos e quarenta e cinco mil, oitocentos e cinquenta e cinco reais e trinta e oito centavos), com rentabilidade positiva do mês em 0,38% e a meta atuarial em 0,65%. A rentabilidade acumulada ficou em 9,07%, acima da meta atuarial (que no caso é de IPCA + 4,89%). Encontrando-se a Carteira RPPS/NATALPREV toda devidamente enquadrada conforme legislação reguladora.



PREFEITURA MUNICIPAL DO NATAL
INSTITUTO DE PREVIDÊNCIA SOCIAL DOS SERVIDORES DO MUNICÍPIO DE NATAL-NATALPREV
Av. Marechal Floriano Peixoto, 336 – Petrópolis – CEP: 59.020-035 – Natal/RN
COMITÊ DE INVESTIMENTOS
DECRETO Nº. 12.766 DE 10 DE ABRIL DE 2023, PUBLICADO NO DOM EM 11 DE ABRIL DE 2023

Em seguida, passamos à análise do **segundo ponto** em pauta: “Alocação dos novos aportes/entradas que irão correr no mês de Outubro”- No intuito de manter a carteira mais diversificada e com boa proteção, foi sugerido pela Assessoria Investimentos - LEMA, na pessoa do seu representante Thiago Santiago, investimentos nos seguintes ativos:

- 1) **Renda Variável:** Considerando o momento econômico, foi proposto não realizar novas aplicações em renda variável nesse seguimento;
- 2) **Renda Fixa** – Foi sugerido alocação nos seguintes fundos de Renda Fixa: IRF-M (pré-fixados), IMA-B e Fundos indexados ao CDI;

Assim, seguindo as orientações, respeitando os limites da Política de Investimentos/2023 e da Resolução CMN nº 4.963, de 25 de novembro de 2021, publicada no DOU em 29/11/2021, bem como visando a assegurar a solvabilidade e a proteção do PL, os membros do Comitê deliberaram, à unanimidade, acatar as proposições acima, no sentido de:

- 1) **Renda Variável:** No momento não realizar novas aplicações nesse seguimento;
- 2) **Renda Fixa** – Com relação aos novos valores de receita previdenciária, conforme decidido nesta reunião, serão alocados nos com investimentos previsto no Art. 7º, § 3º-A, (BB fluxo, BB perfil) em virtude de um desenquadramento momentâneo deste Instituto.
- 3) Do total existente de disponibilidade financeira, o valor R\$ 9.461.040,97(nove milhões, quatrocentos e sessenta e um mil, quarenta reais e noventa e sete centavos), decidiu-se que desse valor, serão investidos os valores de R\$ 8 milhões (oito milhões) serão alocados conforme acima proposto, reservando o montante de R\$ 1.461.040,97 (hum milhão, quatrocentos e sessenta e um real, quarenta reais e noventa e sete centavos) para o custeio da folha FUNCAPRE e valores referente ao custeio administrativo.



PREFEITURA MUNICIPAL DO NATAL
INSTITUTO DE PREVIDÊNCIA SOCIAL DOS SERVIDORES DO MUNICÍPIO DE NATAL-NATALPREV
Av. Marechal Floriano Peixoto, 336 – Petrópolis – CEP: 59.020-035 – Natal/RN
COMITÊ DE INVESTIMENTOS
DECRETO Nº. 12.766 DE 10 DE ABRIL DE 2023, PUBLICADO NO DOM EM 11 DE ABRIL DE 2023

Terceiro ponto: “Análise e deliberação acerca da Minuta da Política de investimentos para o ano de 2024” - Após a apresentação da Minuta da Política de Investimentos encaminhada pela empresa LEMA, que presta assessoria ao Comitê, devidamente ajustada as características inerentes ao RPPS/NATAL por Thiago Santiago, a mesma foi amplamente discutida, revisada, retificada, deliberada e APROVADA COM UNANIMIDADE pelos membros do Comitê, a qual, neste momento será levada à análise e aprovação do CONAD até a segunda quinzena do mês de novembro. Após à aprovação do CONAD, será encaminhada para publicação e depois encaminhado para elaboração do Demonstrativo das Políticas de Investimento – DPIN.

Por fim, o membro Igor Thierry S. Donato, trouxe como pauta que amanhã, dia 18 de outubro de 2023, haverá uma reunião presencial com a participação da BB ASSET e da LEMA consultoria, marcada para as 13h30m, na sala de reunião do Cliente no Banco do Brasil, da qual ele mesmo, Thiago Santiago, Vitor Leitão, Vinícius Capuxu e Joseneide Maria de Araújo irão estar presente com a equipe de Investimento da BB ASSET. Eu e o presidente O Sr. Thiago Marreiros estaremos participando do curso de Imersão jurídica organizado pela ANORPREV, evento que ocorrerá em Natal no dia 18 de outubro de 2023.

Esses foram os pontos essenciais em discussão e análise. É o que importa relatar, nada mais havendo a ser tratado, foi encerrada a reunião às 17h50min. E, eu Luciana Adorno lavrei a presente ata, que vai por mim e pelos demais membros, assinada.

V. PROVIDÊNCIAS A SEREM TOMADAS PARA A PRÓXIMA REUNIÃO, POR SOLICITAÇÃO DO PRESIDENTE:

- a) Publicar esta Ata referente à reunião do mês de Outubro 2023 e o Relatório de Investimentos, referente mês de Setembro/2023 na página do Instituto;
- b) Proceder às aplicações e realocações conforme especificado anteriormente;
- c) Agendar reunião com o CONAD, por intermédio de Felipe Bruno (Secretário do Conselho), para avaliação, revisão e aprovação da Minuta da Política de Investimentos



PREFEITURA MUNICIPAL DO NATAL
INSTITUTO DE PREVIDÊNCIA SOCIAL DOS SERVIDORES DO MUNICÍPIO DE NATAL-NATALPREV
Av. Marechal Floriano Peixoto, 336 – Petrópolis – CEP: 59.020-035 – Natal/RN
COMITÊ DE INVESTIMENTOS

DECRETO Nº. 12.766 DE 10 DE ABRIL DE 2023, PUBLICADO NO DOM EM 11 DE ABRIL DE 2023

referente ao ano de 2024, já revisada por este Comitê de Investimentos, o mais breve possível.

Thiago Costa Marreiros
Presidente do NATALPREV – Membro

Vinicius Capuxú de Medeiros
Diretor do DEGEFI - Membro

Igor Thierry Silva Donato
Chefe do Setor de Contabilidade- Membro

Joseneide Maria de Araújo
Chefe do Setor de Investimento- Membro

Luciana Soares Adorno
Secretária e Membro

POLÍTICA DE INVESTIMENTOS

2024

Revisão Aprovada

Paulo

Abster

Clayton

INSTITUTO DE PREVIDÊNCIA DOS SERVIDORES DO
MUNICÍPIO DE NATAL
NATALPREV

1. SUMÁRIO

1. SUMÁRIO	2
1. APRESENTAÇÃO	3
1.1 POLÍTICA DE INVESTIMENTOS	3
1.2 OBJETIVO	3
1.3 BASE LEGAL.....	3
1.4 VIGÊNCIA	3
2. CONTEÚDO	3
2.1 MODELO DE GESTÃO	4
2.1.1 GOVERNANÇA.....	5
2.2.1 CENÁRIO ECONÔMICO	7
2.2.1.1 INTERNACIONAL	7
2.2.1.2 NACIONAL.....	8
2.2.1.3 EXPECTATIVAS DE MERCADO	9
2.2.2 PERFIL DA CARTEIRA DE INVESTIMENTOS.....	9
2.2.3 OBJETIVO DOS INVESTIMENTOS.....	9
2.2.4 ESTRATÉGIA DE ALOCAÇÃO PARA 2023	10
2.3. CREDENCIAMENTO DE INSTITUIÇÕES E SELEÇÃO DE ATIVOS	11
2.4. PARÂMETROS DE RENTABILIDADE PERSEGUIDOS	12
2.5. LIMITES PARA INVESTIMENTOS EMITIDOS POR UMA MESMA PESSOA JURÍDICA.....	13
2.6. PRECIFICAÇÃO DOS ATIVOS.....	13
2.7. AVALIAÇÃO E MONITORAMENTO DOS RISCOS	14
2.8. AVALIAÇÃO E ACOMPANHAMENTO DO RETORNO DOS INVESTIMENTOS	17
2.9. PLANO DE CONTINGÊNCIA	17
3. TRANSPARÊNCIA	18
4. DISPOSIÇÕES FINAIS	18
5. ANEXOS	20

1. APRESENTAÇÃO

1.1 POLÍTICA DE INVESTIMENTOS

A Política de Investimentos é o **documento que estabelece as diretrizes, fundamenta e norteia o processo de tomada de decisão de investimentos dos recursos previdenciários**, observando os princípios de segurança, rentabilidade, solvência, liquidez, motivação, adequação à natureza de suas obrigações e transparência. Estes objetivos devem estar sempre alinhados em busca do equilíbrio financeiro e atuarial dos Regimes Próprios de Previdência Social ("**RPPS**").

1.2 OBJETIVO

A avaliação atuarial constatou que o RPPS dispõe de uma situação saudável no que tange a sua solvência e que o mesmo dispõe de condições favoráveis para adotar uma estratégia vislumbrando o longo prazo, a qual pode consistir em agregar ativos mais voláteis, mantendo a compatibilidade com o perfil do investidor e com um retorno esperado compatível com as necessidades do RPPS. Neste sentido, o RPPS, no que tange a gestão dos investimentos durante o exercício de 2024, **buscará a maximização da rentabilidade dos seus ativos, com foco em uma estratégia de longo prazo.**

1.3 BASE LEGAL

A presente Política de Investimentos obedece o que determina a legislação vigente especialmente a **Resolução do Conselho Monetário Nacional nº 4.963/2021 ("Resolução 4.963")** e a **Portaria do Ministério do Trabalho e Previdência nº 1.467/2022 ("Portaria 1.467")** que dispõem sobre as aplicações dos recursos dos RPPS.

1.4 VIGÊNCIA

A vigência desta Política de Investimentos compreenderá o ano de 2024 e deverá ser aprovada, antes de sua implementação, pelo órgão superior competente¹, conforme determina o art. 5º da Resolução 4.963. O parágrafo primeiro do art. 4º da mesma Resolução preconiza que "*justificadamente, a política anual de investimentos poderá ser revista no curso de sua execução, com vistas à adequação ao mercado ou à nova legislação*".

2. CONTEÚDO

O **art. 4º da Resolução 4.963**, que versa sobre a Política de Investimentos, traz o seguinte texto:

Art. 4º. Os responsáveis pela gestão do regime próprio de previdência social, antes do exercício a que se referir, deverão definir a política anual de aplicação dos recursos de forma a contemplar, no mínimo:

¹ Por "órgão superior competente" entende-se como o Conselho Previdenciário Previdenciário. Para simplificação, aqui adotaremos o termo "**Conselho**".



- I - o modelo de gestão a ser adotado e, se for o caso, os critérios para a contratação de pessoas jurídicas autorizadas nos termos da legislação em vigor para o exercício profissional de administração de carteiras;
- II - a estratégia de alocação dos recursos entre os diversos segmentos de aplicação e as respectivas carteiras de investimentos;
- III - os parâmetros de rentabilidade perseguidos, que deverão buscar compatibilidade com o perfil de suas obrigações, tendo em vista a necessidade de busca e manutenção do equilíbrio financeiro e atuarial e os limites de diversificação e concentração previstos nesta Resolução;
- IV - os limites utilizados para investimentos em títulos e valores mobiliários de emissão ou coobrigação de uma mesma pessoa jurídica;
- V - a metodologia, os critérios e as fontes de referência a serem adotados para precificação dos ativos de que trata o art. 3º;
- VI - a metodologia e os critérios a serem adotados para análise prévia dos riscos dos investimentos, bem como as diretrizes para o seu controle e monitoramento;
- VII - a metodologia e os critérios a serem adotados para avaliação e acompanhamento do retorno esperado dos investimentos;
- VIII - o plano de contingência, a ser aplicado no exercício seguinte, com as medidas a serem adotadas em caso de descumprimento dos limites e requisitos previstos nesta Resolução e dos parâmetros estabelecidos nas normas gerais dos regimes próprios de previdência social, de excessiva exposição a riscos ou de potenciais perdas dos recursos.

A **Seção II da Portaria 1.467** reforça, a partir do art. 102, o que determina a Resolução 4.963 e traz maior detalhamento do conteúdo a ser abordado na Política de Investimentos.

A presente Política de Investimentos abordará, a seguir, cada um dos tópicos supracitados considerando o que determinam as duas normas.

2.1 MODELO DE GESTÃO

A **Portaria 1.467** traz no **art. 95** a seguinte redação:

Art. 95. A gestão das aplicações dos recursos dos RPPS poderá ser própria, por entidade autorizada e credenciada, ou mista, nos seguintes termos:

I - **gestão própria**, quando a unidade gestora realiza diretamente a execução da política de investimentos da carteira do regime, decidindo sobre as alocações dos recursos, inclusive por meio de fundos de investimento;

II - gestão realizada exclusivamente por pessoa jurídica devidamente registrada e autorizada para administração de recursos de terceiros pela CVM; e Pág. 52

III - **gestão mista**, quando parte da carteira do RPPS é gerida diretamente pela unidade gestora e parte por instituições contratadas para administração de carteiras de valores mobiliários.

O RPPS adota o modelo de gestão mista. Isso significa que as decisões são tomadas pela Diretoria Executiva, Comitê de Investimentos e Conselho, sem interferências externas.

2.1.1 GOVERNANÇA

A estrutura do RPPS é formada, além da Unidade Gestora, pelo **Comitê de Investimentos**, responsável pela execução da Política de Investimentos e o **Conselho de Administração - CONAD**, como órgão superior competente, aprovará a Política de Investimentos e atuará com o acompanhamento e fiscalização da gestão dos investimentos.

Para balizar as decisões poderão ser solicitadas opiniões de profissionais externos, como da Consultoria de Investimentos contratada, outros RPPS, instituições financeiras, distribuidores, gestores ou administradores de fundos de investimentos ou outros. No entanto, as decisões finais são restritas à Diretoria, Comitê e Conselhos.

Com relação à **governança** do RPPS, o **Comitê de Investimentos** é o órgão responsável pela execução desta Política de Investimentos, sendo este o detentor do mandato para as movimentações (aplicações e resgates) e manutenção da carteira de investimentos ao longo do ano. A estrutura do Comitê é apresentada em Regimento Interno próprio.

O **Conselho de Administração** é o órgão máximo do RPPS, que deverá aprovar a Política de Investimentos, acompanhar a gestão dos investimentos realizando reuniões ordinárias trimestrais.

As deliberações do **Conselho** ocorrerão através de reunião interna, que deverá ser realizada no mínimo, trimestralmente e a sua estrutura prevista na lei do RPPS, em conformidade com o previsto no artigo 72 da Portaria MTP nº 1.467/2022.

O **Conselho de Administração** atuará com o intuito de zelar pela gestão econômico-financeira, examinar balanço e demais atos de gestão, relatando deficiências eventualmente apuradas, sugerindo medidas saneadoras e emitindo parecer sobre a prestação de contas anual da unidade gestora, em até quatro meses após o encerramento do exercício. As deliberações serão abordadas através de reuniões internas, que ocorrerão trimestralmente de forma ordinária, podendo ser convocadas reuniões extraordinárias.

O RPPS conta com **consultoria de investimento**, autorizada pela Comissão de Valores Mobiliários, contratada para prestação de serviço quanto a análise, avaliação e assessoramento dos investimentos do RPPS. A **Consultoria** atuará conforme legislação que rege sua atuação e os investimentos dos RPPS, através de análise de cenário, estudo de carteira, vislumbrando a otimização da carteira para o atingimento dos objetivos traçados nesta política, sem incorrer em elevado risco nos investimentos.

2.2 ESTRATÉGIA DE ALOCAÇÃO

Conforme exposto no Inciso II do artigo 102, no que se refere à definição da estratégia de alocação dos recursos entre os diversos segmentos de aplicação e as respectivas carteiras de investimentos, deverá a unidade gestora considerar entre outros aspectos, o cenário econômico, o atual perfil da carteira, verificar os prazos, montantes e taxas de obrigações atuariais presentes e futuras do regime, de forma a definir alocações que visam manter o equilíbrio econômico-financeiro entre ativos e passivos do RPPS, definir os objetivos da gestão de investimentos, além de uma estratégia alvo de alocação com percentuais pretendidos para cada segmento e tipo de ativo, além de limites mínimos e máximos.

O art. 2º da Resolução 4.963 determina que os recursos dos RPPS devem ser alocados nos seguintes segmentos de aplicação:

- I – Renda fixa
- II – Renda variável
- III – Investimentos no exterior
- IV – Investimentos estruturados
- V – Fundos Imobiliários
- VI – Empréstimos Consignados

São considerados investimentos estruturados:

- I - fundos de investimento classificados como multimercado;
- II - fundos de investimento em participações (FIP); e
- III - fundos de investimento classificados como "Ações - Mercado de Acesso".

As aplicações dos recursos deverão observar a compatibilidade dos ativos investidos com os prazos, montantes e taxas das obrigações atuariais presentes e futuras com o objetivo de manter o equilíbrio econômico-financeiro entre ativos e passivos do RPPS.

Para isso, deverão ser acompanhados, especialmente antes de qualquer aplicação que implique em prazos para desinvestimento – inclusive prazos de carência e para conversão de cotas de fundos de investimentos, os fluxos de pagamentos dos ativos assegurando o cumprimento dos prazos e dos montantes das obrigações do RPPS.

Tais aplicações deverão ser precedidas de **atestado** elaborado pela Unidade Gestora evidenciando a compatibilidade com as obrigações presentes e futuras do regime, conforme determina o parágrafo primeiro do art. 115 da Portaria 1.467.



A estratégia de alocação considera a compatibilidade de cada investimento da carteira ao perfil do RPPS, avaliando o contexto econômico atual e projetado, o fluxo de caixa dos ativos e passivos previdenciários e as perspectivas de oportunidades favoráveis à maximização da rentabilidade dentro dos limites e preceitos técnicos e legais, de acordo com o previsto no artigo 102 da Portaria 1.467/2022.

Para tanto, será realizada uma breve abordagem do cenário econômico atual e projetado.

2.2.1 CENÁRIO ECONÔMICO

2.2.1.1 INTERNACIONAL

Os últimos dados divulgados continuam a mostrar atividade econômica em crescimento, mercado de trabalho aquecido e inflação resiliente nos Estados Unidos, apesar de efeitos da política monetária já estarem sendo sentidos. Além do crescimento do PIB do segundo trimestre de 2,1%, dados referentes a vendas no varejo e produção industrial vieram acima das projeções para o mês de agosto.

No que tange à inflação, o Índice de Preços ao Consumidor (CPI, na sigla em inglês) subiu 0,6% no mês, puxado por uma elevação de 5,2% nos preços de energia, acumulando 3,7% em doze meses. Já o núcleo do Índice de Preços para Despesas com Consumo Pessoal (Core PCE, na sigla em inglês), indicador mais relevante para as decisões de política monetária no país, teve alta de 0,1%, acumulando 3,9% em doze meses.

Apesar do FOMC (Comitê de Mercado Aberto) ter mantido a taxa de juros na faixa de 5,25% a 5,50%, as novas projeções da autoridade monetária indicam crescimento do PIB superior e taxa de desemprego inferior no curto/médio prazo, fazendo com que o mercado espere uma política restritiva mais duradoura. Refletindo esses fatores e as perspectivas fiscais do país, a rentabilidade dos Treasuries (títulos de dívida do governo), em especial os mais longos, têm sido elevados, atingindo patamares não vistos há alguns anos.

O PIB da Zona do Euro do segundo trimestre foi revisado de 0,3% para 0,1%, seguindo com a sequência de dados que indicam fraqueza da economia. Apesar disso, o mercado de trabalho continua aquecido, com o desemprego atingindo novamente sua mínima histórica de 6,4% em agosto.

A inflação, por sua vez, permanece resiliente, apesar de ter apresentado recuo. O Índice de Preços ao Consumidor avançou 0,3% em setembro, acumulando 4,3% em doze meses ante 5,2% em agosto. Seguindo com o trabalho de levar a inflação novamente à meta de 2,0%, o Banco Central Europeu (BCE) elevou a taxa de juros pela 10ª vez consecutiva para 4,5%.

Na China, o crescimento econômico continua abaixo das projeções do início do ano, porém, houve melhora dos indicadores divulgados durante o mês de setembro. Produção industrial e vendas no varejo vieram acima das projeções, mostrando uma economia um pouco mais dinâmica.

As exportações da China caíram 8,8% em agosto, refletindo uma menor demanda global, e as importações retraíram 7,3%, refletindo uma menor demanda interna, o que afeta negativamente as empresas que têm parte de sua receita proveniente do país asiático, afetando inclusive o Brasil, pois a China tem grande representatividade nas exportações brasileiras.

2.2.1.2 NACIONAL

As perspectivas para a economia brasileira continuam a surpreender positivamente o mercado, especialmente no que diz respeito às revisões das expectativas de crescimento econômico do país. Divulgado em setembro, o Índice de Atividade Econômica do Banco Central (IBC-Br) revelou um crescimento de 0,44% em julho, ligeiramente superior às projeções do mercado. Tal indicativo já aponta para uma tendência de desaceleração.


Ao analisarmos o desempenho dos principais setores, observou-se uma retração de 0,6% na produção industrial em julho, destacando-se a contração nas atividades manufatureiras e extrativas. Paralelamente, as vendas no varejo ampliado registraram queda de 0,3% no mesmo período, sendo influenciadas pelo término do programa governamental que concedia descontos para a aquisição de veículos novos. Por outro lado, o setor de serviços apresentou um crescimento modesto de 0,5% em julho, sustentado principalmente pelos serviços prestados às famílias.

O IPCA de agosto teve um aumento de 0,23% influenciado pela aceleração dos preços administrados, especialmente da energia elétrica, reflexo do término do bônus de Itaipu. Contudo, a persistência da deflação dos alimentos contribuiu para evitar um aumento ainda maior no indicador. Da mesma forma, o IPCA-15 de setembro, considerado uma prévia para o IPCA completo, registrou um aumento de 0,35%, com surpresas altistas provenientes do grupo de transportes, devido à recente elevação nos preços dos combustíveis pela Petrobras.

A desaceleração da economia brasileira e a inflação abaixo das expectativas, oferecem justificativas para que o Banco Central prossiga com o ciclo de redução das taxas de juros no país. Nesse sentido, em reunião realizada nos dias 24 e 25 de setembro, o Comitê de Política Monetária (Copom) novamente reduziu a taxa Selic em 0,5 ponto percentual para 12,75%, ressaltando a manutenção do ritmo de cortes para as próximas reuniões.

Apesar do favorecimento desses indicadores econômicos, há preocupação em relação ao ambiente fiscal. A recente aprovação de uma nova regra de controle de gastos, embora positiva, levanta questionamentos sobre a efetividade do governo em cumprir as metas orçamentárias no próximo ano, uma vez que a legislação está vinculada à busca por receitas. A arrecadação federal já indica uma queda real de 4,1% em agosto, e a dívida bruta do governo geral aumentou de 74,0% para 74,4% do PIB no mês. Nesse contexto, o setor público consolidado registrou um déficit primário de R\$ 22,8 bilhões em agosto, abaixo do esperado.

Quanto ao mercado de trabalho, os dados continuam a demonstrar resiliência, com uma taxa de desemprego de 7,8% no trimestre encerrado em agosto. Essa situação é atribuída à expansão do emprego formal, apesar da leve redução no emprego informal. O rendimento real dos salários permaneceu estável em comparação com o trimestre encerrado em maio, totalizando R\$ 2.947. No acumulado do ano, esse valor representa um crescimento de 4,6%.



Segundo as projeções do relatório Focus do Banco Central, o PIB do Brasil deve crescer 2,92% em 2023 e 1,50% em 2024, enquanto as projeções para o IPCA tem sido revistas para baixo a algumas semanas, chegando a 4,86% para 2023 e 3,88% para 2024 . O mercado também espera que o ciclo de redução dos juros leve a taxa Selic a 9,00% ao final de 2024.

2.2.1.3 EXPECTATIVAS DE MERCADO

Mediana - Agregado	2023						2024							
	Há 4 semanas	Há 1 semana	Hoje	Comp. semanal *	Resp. **	5 dias úteis	Resp. ***	Há 4 semanas	Há 1 semana	Hoje	Comp. semanal *	Resp. **	5 dias úteis	Resp. ***
IPCA (variação %)	4,93	4,86	4,86	= (3)	154	4,82	55	3,89	3,87	3,88	▲ (2)	153	3,86	54
PIB Total (variação % sobre ano anterior)	2,64	2,92	2,92	= (2)	115	2,90	33	1,47	1,50	1,50	= (3)	110	1,60	32
Câmbio (R\$/US\$)	5,00	4,95	5,00	▲ (1)	121	5,00	40	5,02	5,02	5,02	= (1)	117	5,09	39
Selic (% a.a)	11,75	11,75	11,75	= (9)	144	11,75	46	9,00	9,00	9,00	= (9)	142	9,00	44
IGP-M (variação %)	-3,54	-3,69	-3,69	= (1)	77	-3,68	24	4,00	3,96	3,96	= (2)	72	4,17	23
IPCA Administrados (variação %)	10,10	10,23	10,20	▼ (1)	99	10,17	32	4,28	4,31	4,31	= (1)	86	4,40	29
Conta corrente (US\$ bilhões)	-42,80	-43,30	-42,65	▲ (1)	30	-42,65	10	-50,00	-51,35	-51,70	▼ (3)	29	-51,00	9
Balança comercial (US\$ bilhões)	70,10	72,10	72,90	▲ (1)	30	72,41	10	60,00	60,95	60,60	▼ (1)	27	61,80	7
Investimento direto no país (US\$ bilhões)	80,00	80,00	80,00	= (12)	25	80,00	9	80,00	80,00	80,00	= (36)	24	80,15	8
Dívida líquida do setor público (% do PIB)	60,40	60,50	60,50	= (1)	29	61,00	9	63,90	63,90	63,90	= (1)	29	65,00	9
Resultado primário (% do PIB)	-1,00	-1,10	-1,10	= (1)	39	-1,30	12	-0,71	-0,75	-0,83	▼ (1)	38	-1,00	12
Resultado nominal (% do PIB)	-7,40	-7,40	-7,40	= (4)	29	-7,30	8	-6,80	-6,57	-6,59	▼ (1)	28	-7,25	8

Fonte: Relatório Focus de 06/10/2023 (Banco Central)

2.2.2 PERFIL DA CARTEIRA DE INVESTIMENTOS

O RPPS atualmente possui patrimônio de R\$ 920.163.099,64 milhões alocados em diferentes tipos de investimento, mantendo uma carteira bem diversificadas nos mais diversos segmentos disponíveis para investimento de RPPS, fundos de renda fixa, renda variável, multimercado, e investimento no exterior.

LIQUIDEZ	PERCENTUAL	VALOR	LEG
0 a 30 dias	86,16%	R\$ 792.782.135,03	■
31 a 60 dias	9,84%	R\$ 90.558.587,43	■
61 a 180 dias	4%	R\$ 36.822.379,18	■
Total	100%	R\$ 920.163.099,64	

No que tange à sua liquidez, o RPPS dispõe de boa condição de liquidez, uma vez que mais de 80% do seu patrimônio pode ser convertido em caixa em até 30 dias.

Se faz importante citar que previamente à aplicação em investimentos que dispõem de prazo de vencimento, como é o caso dos fundos vértice (Artigo 7º, Inciso I, alínea “b”), foi realizado estudo pela consultoria de investimentos em 2022, baseando-se no fluxo atuarial demonstrado no relatório de avaliação atuarial, que comprovou que o RPPS dispõe de situação financeira suficiente para manter os investimentos em carteira até os seus respectivos vencimentos, estando de acordo com o previsto no artigo 115 da Portaria MTP 1.467/2022.

2.2.3 OBJETIVO DOS INVESTIMENTOS

O objetivo principal da gestão dos investimentos é o atingimento da meta de rentabilidade definida, observando os princípios de segurança, solvência, liquidez, motivação, adequação à natureza de suas obrigações e transparência. Contudo, o atingimento de tal rentabilidade também depende de vários aspectos conjunturais.

Conforme indicado no Inciso IV do artigo 102 da Portaria 1.467/2022, no que se refere aos parâmetros de rentabilidade, deverá a gestão definir a meta de rentabilidade futura dos investimentos, buscar a compatibilidade com o perfil da carteira de investimentos do RPPS, tendo por base cenários macroeconômico e financeiros e os fluxos atuariais com as projeções das receitas e despesas futuras do RPPS e observar a necessidade de busca e manutenção do equilíbrio financeiro e atuarial do regime.

Para aferir o “valor esperado da rentabilidade futura dos investimentos” a que se refere o parágrafo acima, a LEMA Economia & Finanças, como consultoria de investimentos contratada, elaborou diferentes cenários para a Meta de Investimentos de Longo Prazo (MILP). A metodologia para a projeção está exposta no anexo I desta Política e considera os cupons dos títulos públicos federais, o histórico do Ibovespa e do S&P 500, além da expectativa de dólar. Para uma melhor aderência das projeções, diferentes composições de carteira foram traçadas, considerando perfis de investimentos distintos. Assim, temos três possíveis cenários de retornos reais para os investimentos:

	Conservador	Moderado	Arrojado
Peso Renda Fixa	85,00%	80,00%	75,00%
Peso Renda Variável + Exterior	15,00%	20,00%	25,00%
MILP	6,08%	5,98%	6,03%

O resultado da análise do perfil de investidor (*suitability*) apontou o RPPS como **Moderado**. Sendo, portanto, sua projeção de retorno aqui considerada de 5,98%.

2.2.4 ESTRATÉGIA DE ALOCAÇÃO PARA 2023

Considerando, portanto, o cenário econômico projetado, a alocação atual dos recursos, o perfil de risco do RPPS, evidenciado no *suitability*, os prazos, montantes e taxas das obrigações atuariais presentes e futuras do regime e as opções permitidas pela Resolução 4.963, **a decisão de alocação dos recursos para 2024 deverá ser norteadada pelos limites definidos no quadro abaixo**, com o intuito de obter retorno compatível com a meta de rentabilidade definida, sem incorrer em elevado nível de risco na gestão dos investimentos.

A coluna de “estratégia alvo” tem como objetivo tornar os limites de aplicação mais assertivos, considerando o cenário projetado atualmente. No entanto, as colunas de “limite inferior” e “limite superior” tornam as decisões mais flexíveis dada a dinâmica e as permanentes mudanças que o cenário econômico e de investimentos vivenciam.

Segmento	Tipo de Ativo	Carteira Atual (R\$)	Carteira Atual (%)	Limite Resolução	Limite Inferior (%)	Estratégia de Alocação Política de Investimento	
						Estratégia Alvo (%)	Limite Superior (%)
Renda Fixa	Títulos Tesouro Nacional – SELIC - Art. 7º, I, "a".	0,00	0,00	100,00%	0,00	20,00	50,00
	FI Renda Fixa Referenciado 100% títulos TN - Art. 7º, I, "b"	R\$ 720.324.009,09	78,28	100,00%	20,00	40,00	90,00
	FI em Índices de Renda Fixa 100% títulos TN - Art. 7º, I, "c"	0,00	0,00	100,00%	0,00	0,00	0,00
	Operações Compromissadas - Art. 7º, II	0,00	0,00	5,00%	0,00	0,00	0,00
	FI Renda Fixa - Art. 7º, III, "a"	R\$ 41.061.137,24	4,46	60,00%	0,00	6,00	30,00
	FI de Índices Renda Fixa - Art. 7º, III, "b"	0,00	0,00	60,00%	0,00	0,00	0,00
	Ativos Bancários - Art. 7º, IV	0,00	0,00	20,00%	0,00	10,00	18,00
	FI Direitos Creditórios (FIDC) - sênior - Art. 7º, V, "a"	0,00	0,00	5,00%	0,00	2,00	4,00
	FI Renda Fixa "Crédito Privado"- Art. 7º, V, "b"	0,00	0,00	5,00%	0,00	2,00	5,00
	FI "Debentures"- Art. 7º, V, "c"	0,00	0,00	5,00%	0,00	0,00	0,00
	Subtotal	R\$ 761.385.146,33	82,74	-	20,00	80,00	100,00
Renda Variável	FI Ações - Art. 8º, I	R\$ 102.818.856,66	11,17	30,00%	0,00	11,00	20,00
	FI de Índices Ações - Art. 8º, II	0,00	0,00	30,00%	0,00	0,00	0,00
	Subtotal	R\$ 102.818.856,66	11,17	-	10,00	11,00	20,00
Investimentos no Exterior	FI Renda Fixa - Dívida Externa - Art. 9º, I	0,00	0,00	10,00%	0,00	1,00	8,00
	FI Investimento no Exterior - Art. 9º, II	0,00	0,00	10,00%	0,00	1,00	9,00
	FI Ações - BDR Nível I - Art. 9º, III	R\$ 4.339.810,01	0,47	10,00%	0,00	1,00	10,00
	Subtotal	R\$ 4.339.810,01	0,47	-	0,00	3,00	10,00
Investimentos Estruturados	FI Multimercado - aberto - Art. 10, I	R\$ 49.656.488,62	5,40	10,00%	0,00	4,00	10,00
	FI em Participações - Art. 10, II	0,00	0,00	5,00%	0,00	1,00	4,00
	FI "Ações - Mercado de Acesso"- Art. 10, III	0,00	0,00	5,00%	0,00	0,00	0,00
	Subtotal	R\$ 49.656.488,62	5,40	-	0,00	5,00	14,00
Fundos Imobiliários	FI Imobiliário - Art. 11	R\$ 1.962.798,02	0,21	5,00%	0,00	0,50	1,00
	Subtotal	R\$ 1.962.798,02	0,21	-	0,00	0,50	1,00
Empréstimos Consignados	Empréstimos Consignados – Art. 12	0,00	0,00	5,00%	0,00	0,50	5,00
	Subtotal	0,00	0,00	-	0,00	0,50	5,00
Total Geral		524.891.231,99	100,00	-	58,00	100,00	-

2.3. CREDENCIAMENTO DE INSTITUIÇÕES E SELEÇÃO DE ATIVOS

No que se refere aos critérios para credenciamento de instituições e para seleção de ativos, deverá ser considerada a adequação ao perfil da carteira, ao ambiente interno e à estrutura de exposição a riscos do RPPS, e análise da solidez, porte e experiência das instituições credenciadas.

Para realizar o processo de credenciamento das instituições, o RPPS utiliza-se de um **manual de credenciamento**, detalhando os documentos necessários, assim como o passo a passo do


11



processo. O manual foi elaborado levando em consideração os critérios listados na Seção III do Capítulo VI da Portaria 1.467.

O parágrafo segundo do artigo 103 diz que “os critérios para o credenciamento das instituições deverão estar relacionados à boa qualidade de gestão, ao ambiente de controle interno, ao histórico e experiência de atuação, à solidez patrimonial, ao volume de recursos sob administração, à exposição a risco reputacional, ao padrão ético de conduta e à aderência da rentabilidade a indicadores de desempenho e a outros destinados à mitigação de riscos e ao atendimento aos princípios de segurança, proteção e prudência financeira.”

O parágrafo terceiro traz os critérios que devem ser analisados e atestados formalmente pela unidade gestora, no momento do credenciamento de uma instituição:

- I – **registro ou autorização** na forma do § 1º e inexistência de suspensão ou inabilitação pela CVM, pelo Banco Central do Brasil ou por outro órgão competente;
- II – observância de **elevado padrão ético** de conduta nas operações realizadas no mercado financeiro e **ausência de restrições** que, a critério da CVM, do Banco Central do Brasil ou de outros órgãos competentes, desaconselhem um relacionamento seguro;
- III – análise do **histórico** de sua atuação e de seus principais controladores;
- IV – **experiência** mínima de 5 (cinco) anos dos profissionais diretamente relacionados à gestão de ativos de terceiros; e
- V – análise quanto ao **volume de recursos** sob sua gestão e administração, bem como quanto a **qualificação** do corpo técnico e **segregação de atividades**.


A seleção dos ativos levará em consideração o cenário econômico, a estratégia de alocação proposta no item acima, assim como nos objetivos a serem alcançados na gestão dos investimentos. Os ativos selecionados deverão, por obrigação da norma e desta Política, ser vinculados a instituição previamente credenciada junto ao RPPS.

2.4. PARÂMETROS DE RENTABILIDADE PERSEGUIDOS

A **Portaria 1.467**, em seu **art. 39**, determina que “A taxa de juros real anual a ser utilizada como taxa de desconto para apuração do valor presente dos fluxos de benefícios e contribuições do RPPS será equivalente à taxa de juros parâmetro cujo ponto da Estrutura a Termo de Taxa de Juros Média – ETTJ seja o mais próximo à duração do passivo do RPPS”.

“§ 2º A taxa de juros parâmetro a ser utilizada na avaliação atuarial do exercício utiliza, para sua correspondência aos pontos (em anos) da ETTJ, a duração do passivo calculada na avaliação atuarial com data focal em 31 de dezembro do exercício anterior.”

Além disso, deve-se levar em consideração o disposto no art. 4º da Seção II do Anexo VII da Portaria 1.467, em que deverão ser “acrescidas em 0,15 pontos percentuais para cada ano em que a taxa de juros utilizada nas avaliações atuariais dos últimos 5 (cinco) exercícios antecedentes à data focal da avaliação tiver sido alcançada pelo RPPS, limitada a 0,6 pontos percentuais.”



Desta forma, considerando a atualização da ETTJ feita pela Portaria MPS nº 3.289/2023 e a duração do passivo, calculada na Avaliação Atuarial de 2023 (data-base 2022) realizada pela Inove Consultoria Atuarial, contratada para este fim, de **24,90 anos** encontramos o valor de **4,99% a.a.**

Como pudemos ver na análise do cenário, a taxa indicada acima é atingível, considerando os parâmetros atuais de mercado. Sendo assim, entendemos que o NATALPREV utilize a taxa indicada acima como parâmetro de rentabilidade dos investimentos em 2024. Se faz importante citar que a rentabilidade indicada no cenário considerou valores médios históricos e que apesar de servir como parâmetro para análise, não há como prever que os valores indicados serão de fato realizados.

Considerando o desempenho dos investimentos dos últimos anos, **a meta atuarial a ser perseguida pelo RPPS em 2024 será de 5,14% a.a.**

Considerando ainda a projeção de inflação para o ano de 2024 como sendo de 3,88% temos como meta atuarial projetada o valor de **9,22%.**

2.5. LIMITES PARA INVESTIMENTOS EMITIDOS POR UMA MESMA PESSOA JURÍDICA

Os limites utilizados para investimentos em títulos e valores mobiliários de emissão ou coobrigação de uma mesma pessoa jurídica serão definidos nos regulamentos dos fundos de investimentos que recebem aportes do RPPS. Nos casos de aquisição de ativos mobiliários, com exceção das cotas de fundos de investimento, deverá ser respeitada a regra de que os direitos, títulos e valores mobiliários que compõem suas carteiras ou os respectivos emissores sejam considerados de baixo risco de crédito, com base, entre outros critérios, em classificação efetuada por agência classificadora de risco registrada na CVM ou reconhecida por essa autarquia.

Ademais, instituímos o limite de 20% para investimentos em títulos e valores mobiliários de emissão ou coobrigação de uma mesma pessoa jurídica, assim como para ativos emitidos por um mesmo conglomerado econômico ou financeiro.

2.6. PRECIFICAÇÃO DOS ATIVOS

O **art. 143 da Portaria 1.467**, traz a seguinte redação:

“Deverão ser observados os princípios e normas de contabilidade aplicáveis ao setor público para o registro dos valores da carteira de investimentos do RPPS, tendo por base metodologias, critérios e fontes de referência para precificação dos ativos, estabelecidos na política de investimentos, as normas da CVM e do Banco Central do Brasil e os parâmetros reconhecidos pelo mercado financeiro.”

Os ativos financeiros integrantes das carteiras dos RPPS poderão ser classificados nas seguintes categorias, conforme critérios previstos no **Anexo VIII, da Portaria 1.467**:

I - disponíveis para negociação futura ou para venda imediata; ou



II - mantidos até o vencimento.

Na categoria de **disponíveis para negociação ou para venda**, devem ser registrados os ativos adquiridos com o propósito de serem negociados, independentemente do prazo a decorrer da data da aquisição. Esses ativos serão marcados a mercado, no mínimo mensalmente, de forma a refletir o seu valor real.

Na categoria de ativos **mantidos até o vencimento**, podem ser registrados os ativos para os quais haja intenção e capacidade financeira do RPPS de mantê-los em carteira até o vencimento. Poderá ser realizada a reclassificação dos ativos da categoria de mantidos até o vencimento para a categoria de ativos disponíveis para negociação, ou vice-versa, na forma prevista no **Anexo VIII da Portaria 1.467**.

Os títulos e valores mobiliários que integram as carteiras e fundos de investimentos devem ser marcados a valor de mercado, obedecendo os critérios recomendados pela Comissão de Valores Mobiliários e pela ANBIMA. Os métodos e as fontes de referências adotadas para precificação dos ativos do RPPS são estabelecidos em seus custodiantes conforme seus manuais de apreçamento.

Os ativos da categoria de mantidos até o vencimento deverão ser contabilizados pelos seus custos de aquisição, acrescidos dos rendimentos auferidos, devendo ser atendidos os seguintes parâmetros:

- I - demonstração da capacidade financeira do RPPS de mantê-los em carteira até o vencimento;
- II - demonstração, de forma inequívoca, pela unidade gestora, da intenção de mantê-los até o vencimento;
- III - compatibilidade com os prazos e taxas das obrigações presentes e futuras do RPPS;
- IV - classificação contábil e controle separados dos ativos disponíveis para negociação; e
- V - obrigatoriedade de divulgação das informações relativas aos ativos adquiridos, ao impacto nos resultados atuariais e aos requisitos e procedimentos contábeis, na hipótese de alteração da forma de precificação dos ativos.

2.7 AVALIAÇÃO E MONITORAMENTO DOS RISCOS

RISCO DE MERCADO - é a oscilação no valor dos ativos financeiros que possa gerar perdas para instituição decorrentes da variação de parâmetros de mercado, como cotações de câmbio, ações, *commodities*, taxas de juros e indexadores como os de inflação, por exemplo.

O RPPS utiliza indicadores como **VaR – Value-at-Risk, Volatilidade, Treynor, Sharpe e Drawdown** – para controle de Risco de Mercado.

RISCO DE CRÉDITO - é a possibilidade de perdas no retorno de investimentos ocasionadas pelo não cumprimento das obrigações financeiras por parte da instituição que emitiu determinado título, ou seja, o não atendimento ao prazo ou às condições negociadas e contratadas.

Conforme determina o parágrafo quinto do art. 7º da Resolução 4.963, que trata das aplicações em renda fixa, diz que “os responsáveis pela gestão de recursos do regime próprio de previdência social deverão certificar-se de que os direitos, títulos e valores mobiliários que compõem as carteiras dos fundos de investimento de que trata este artigo e os respectivos emissores são considerados de baixo risco de crédito.”

A classificação como baixo risco de crédito deverá ser efetuada por agência classificadora de risco registrada na CVM ou reconhecida por essa autarquia.

O controle e monitoramento do risco de crédito dos Empréstimos Consignados será efetuado conforme regulamentações procedimentais a serem editadas pela Secretaria de Previdência.

RISCO DE LIQUIDEZ - é a possibilidade de perda de capital ocasionada pela incapacidade de liquidar determinado ativo em tempo razoável sem perda de valor. Este risco surge da dificuldade de encontrar potenciais compradores do ativo em um prazo hábil ou da falta de recursos disponíveis para honrar pagamentos ou resgates solicitados.

Conforme determina o art. 115 da Portaria 1.467/2021, “A aplicação dos recursos do RPPS deverá observar as necessidades de liquidez do plano de benefícios e a compatibilidade dos fluxos de pagamentos dos ativos com os prazos e o montante das obrigações financeiras e atuariais do regime, presentes e futuras.”

A análise de condição de liquidez da carteira do RPPS é realizada todos os meses, tomando como base a carteira de investimentos posicionada no último dia do mês anterior. Porém, possíveis adequações dos prazos as obrigações do regime devem considerar não só a parte dos ativos do regime mas também os dados atuariais referentes ao seu passivo.

Sendo assim e atendendo ao previsto no parágrafo primeiro do artigo 115, toda aplicação que apresente prazo para desinvestimento, inclusive para vencimento, resgate, carência ou para conversão de cotas de fundos de investimento, deverá ser precedida de **atestado elaborado pela unidade gestora**, evidenciando a compatibilidade prevista no caput.

RISCO DE SOLVÊNCIA - é o que decorre das obrigações do RPPS para com seus segurados e seu funcionamento. O monitoramento desse risco se dá através de avaliações atuariais e realização de estudos para embasamento dos limites financeiros no direcionamento dos recursos. Quanto a gestão dos investimentos, o RPPS buscará manter carteira aderente ao seu perfil de investidor, bem como buscará obter retornos compatíveis com as necessidades atuariais, mantendo assim, a solvência do RPPS no decorrer da vida do regime.

RISCO SISTÊMICO - é o risco de surgimento de uma crise de confiança entre instituições de mesmo segmento econômico que possa gerar colapso ou reação em cadeia que impacte o sistema financeiro ou mesmo afete a economia de forma mais ampla.

A análise do risco sistêmico é realizada de forma permanente pela Consultoria de Investimentos, Diretoria Executiva e Comitê de Investimentos que monitoram informações acerca do cenário corrente e perspectivas de forma a mitigar potenciais perdas decorrentes de mudanças econômicas.

Riscos como de crédito e de mercado podem ser minimizados compondo uma carteira diversificada, composta por ativos que se expõem a diferentes riscos e apresentem baixa ou inversa correlação, ou seja, se comportem de maneira diferente nos diversos cenários, como bolsa e dólar. No caso do Risco Sistêmico, o potencial de mitigação de risco a partir da diversificação é limitado, uma vez que este risco pode ser entendido como o risco da quebra do sistema como um todo e neste caso, o impacto recairia para todos os ativos.

A forma de mitigar o risco sistêmico é realizando acompanhamentos periódicos nas condições de mercado, no intuito de antecipar cenários de queda e realizar e rapidamente adotar uma estratégia defensiva, alocando recursos em ativos mais conservadores. Porém, é importante salientar que em cenários extremos, existem riscos até mesmo para investimentos extremamente conservadores.

RISCO REPUTACIONAL - Decorre de todos os eventos internos e externos com capacidade de manchar ou danificar a percepção da unidade gestora perante a mídia, o público, os colaboradores e o mercado como um todo. O controle deste risco será efetuado na constante vigilância das operações internas, por parte dos órgãos de controle internos do RPPS.

Os órgãos de controle deverão realizar reuniões periódicas com o gestor de recursos e com o comitê de investimento, no mínimo, semestralmente e registrar em ata os assuntos abordados. Ademais, a unidade gestora deverá emitir relatórios, em mesmo período e apresentá-lo aos órgãos de controle interno, contendo, no mínimo:


I - as conclusões dos exames efetuados, inclusive sobre a aderência da gestão dos recursos do RPPS às normas em vigor e à política de investimentos;

II - as recomendações a respeito de eventuais deficiências, com estabelecimento de cronograma para seu saneamento, quando for o caso; e

III - análise de manifestação dos responsáveis pelas correspondentes áreas, a respeito das deficiências encontradas em verificações anteriores, bem como análise das medidas efetivamente adotadas para saná-las.

As conclusões, recomendações, análises e manifestações levantada deverão ser levadas em tempo hábil ao conhecimento do Conselho de Administração.

Conforme descrito no art. 131 "Caso os controles internos do RPPS se mostrem insuficientes, inadequados ou impróprios, deverá ser determinada a observância de parâmetros e limites de aplicações mais restritivos na política de investimentos até que sejam sanadas as deficiências apontadas."



A unidade gestora irá acompanhar os objetivos traçados na gestão dos ativos e os critérios como rentabilidade e riscos das diversas modalidades de operações realizadas nas aplicações dos recursos do regime e a aderência à Política de Investimentos, no mínimo trimestralmente, através de relatório que deverá ser apresentado ao Conselho Previdenciário.

2.8 AVALIAÇÃO E ACOMPANHAMENTO DO RETORNO DOS INVESTIMENTOS

O retorno esperado dos investimentos é determinado por meio da meta de rentabilidade estabelecida para o ano, informada no item 2.4. e o acompanhamento dessa rentabilidade ocorre de forma mensal através da consolidação da carteira de investimentos realizada por sistema próprio para este fim e através do relatório citado no item 2.7.

A avaliação da carteira é realizada de forma constante pelo Comitê de Investimentos, que buscará a otimização da relação risco/retorno, podendo sempre o perfil de investidor do RPPS e os objetivos traçados pela gestão.

Além do desempenho, medido pela rentabilidade, são monitorados ainda indicadores de risco como volatilidade, VaR, Treynor, Drawdown, Sharpe, dos ativos de forma individual, bem como da carteira do RPPS como um todo. O monitoramento visa atestar a compatibilidade dos ativos investidos com o mercado, com os seus respectivos *benchmarks*, com a Resolução CMN nº 4.963/2021 e com esta Política, além de atestar a aderência da carteira do RPPS, também com os critérios e limites da Resolução e da Política de Investimentos. **(Anexo II)**

2.9 PLANO DE CONTINGÊNCIA


Algumas medidas devem ser tomadas como forma de mitigar o risco dos investimentos no que se refere a descumprimento dos limites e requisitos previstos na Resolução CMN nº 4.963 e nesta Política de Investimentos.

Tão logo seja detectado qualquer descumprimento, quem o detectou deverá informar ao Comitê de Investimentos que convocará reunião extraordinária no mais breve espaço de tempo para que tais distorções sejam corrigidas.

Caso seja considerado pelo Comitê de Investimentos que na carteira do RPPS haja algum ativo investido com excessiva exposição a riscos ou de potenciais perdas dos recursos, deverá ser formalizada à Diretoria Executiva uma solicitação para que esta proceda imediatamente com o pedido de resgate.

Se houver prazo de carência, conversão de cotas ou outro obstáculo ao imediato resgate dos recursos, deverá o Comitê de Investimentos elaborar relatório, com periodicidade trimestral, detalhando a situação com a medidas tomadas e perspectivas de resgate do referido investimento e apresentá-lo aos órgãos de controle interno e externo, conforme determina o inciso VI do art. 153 da Portaria MTP 1.467.

O acompanhamento de eventuais aplicações será realizado através de comunicação contínua entre a Diretoria de Investimentos e os gestores atuais dos fundos. Além disso, serão acompanhadas as Assembleias, fatos relevantes, comunicados dos cotistas, dentre outros documentos oficiais e será dada ciência aos Conselhos Previdenciário e Fiscal e aos membros do



Comitê de Investimentos, para que haja uma maior transparência sobre o processo de desinvestimento dos fundos.

3. TRANSPARÊNCIA

Além de estabelecer as diretrizes para o processo de tomada de decisão, esta Política de Investimentos busca ainda dar **transparência** à gestão dos investimentos do RPPS.

O **Art. 148 da Portaria 1.467** determina que o RPPS deverá disponibilizar aos segurados e beneficiários, no mínimo, os seguintes documentos e informações:

I - a política de investimentos, suas revisões e alterações, no prazo de até 30 (trinta) dias, a partir da data de sua aprovação;

II - as informações contidas nos formulários APR, no prazo de até 30 (trinta) dias, contados da respectiva aplicação ou resgate;

III - a composição da carteira de investimentos do RPPS, no prazo de até 30 (trinta) dias após o encerramento do mês;

IV - os procedimentos de seleção das eventuais entidades autorizadas e credenciadas e de contratação de prestadores de serviços;

V - as informações relativas ao processo de credenciamento de instituições para receber as aplicações dos recursos do RPPS;

VI - a relação das entidades credenciadas para atuar com o RPPS e respectiva data de atualização do credenciamento; e

VII - as datas e locais das reuniões dos Conselhos Previdenciário e Fiscal e do Comitê de Investimentos e respectivas atas.”

Alem destes, o art. 149 define que a unidade gestora do RPPS deverá manter registro, por meio digital, de todos os documentos que suportem a tomada de decisão na aplicação de recursos e daqueles que demonstrem o cumprimento das normas previstas em resolução do CMN e o envio tempestivo do DPIN (Demonstrativo da Política de Investimento) e do DAIR (Demonstrativo de Aplicação e Investimento dos Recursos), conforme descrito no parágrafo único do art. 148 da Portaria 1.467.

4. DISPOSIÇÕES FINAIS

A comprovação da elaboração da presente Política de Investimentos, conforme determina o art. 101 da Portaria 1.467, ocorre por meio do envio, pelo Cadprev, do Demonstrativo da Política de Investimentos – DPIN – para a Secretaria de Políticas de Previdência Social – SPPS. **Sua aprovação pelo Conselho ficará registrada por meio de ata de reunião cuja pauta contemple tal assunto e é parte integrante desta Política de Investimentos.**



Atendendo ao **parágrafo nove do art. 241 da Portaria 1.467**, “Os documentos e bancos de dados que deram suporte às informações de que trata este artigo deverão permanecer à disposição da SPREV pelo prazo de 10 (dez) anos e arquivados pelo ente federativo e unidade gestora do RPPS, preferencialmente de forma digital.”

Natal/ RN, 17/10/2023

Thiago Costa Marreiros
Presidente do NATALPREV

Adamires França
Presidente do Conselho de Administração do NATALPREV

ANEXOS

5. ANEXOS

ANEXO I – Metodologia de projeção de investimentos:

A metodologia utilizada para projetar o “valor esperado da rentabilidade futura dos investimentos” leva em consideração todos os índices de referência dos fundos de investimentos enquadrados com a Resolução CMN nº 4.963/2021, classificados como Renda Fixa, Renda Variável, Investimento no Exterior e Multimercado, conforme detalhe a seguir:

- Para os índices de renda fixa, com exceção dos pós-fixados, será considerado a taxa indicativa da ANBIMA do fechamento do mês anterior;
- Para os ativos pós-fixados (CDI), será considerado o vértice de 12 meses a frente, indicado na curva de juros do fechamento do mês anterior;
- Em virtude do alpha acima das taxas de negociação envolvendo títulos públicos, investimentos que contenham ativos de emissão privada serão projetados considerando 120% da projeção do CDI;
- Para os ativos de renda variável do Brasil será considerado o retorno médio histórico dos últimos 60 meses do Ibovespa;
- Para os ativos de renda variável dos Estados Unidos, será considerado o retorno médio histórico dos últimos 60 meses do S&P 500, acrescido da expectativa para o dólar contida no último Relatório Focus do Banco Central;
- Para os ativos de renda variável dos Estados Unidos, que utilizem proteção cambial, será considerado o retorno médio histórico dos últimos 60 meses do S&P 500;
- Para os ativos de renda variável do exterior, será considerado o retorno médio histórico dos últimos 60 meses do MSCI World, acrescido da expectativa para o dólar contida no último Relatório Focus do Banco Central;
- Para os ativos de renda variável do exterior, que utilizem de proteção cambial, será considerado o retorno médio histórico dos últimos 60 meses do MSCI World;

Além disso, será considerado ainda o resultado da Análise do Perfil do Investidor (*Suitability*) definindo o perfil do RPPS como conservador, moderado ou agressivo. Sendo este último considerado para o NATALPREV conforme descrito no item 2.2.3 desta Política de Investimentos.

É definida uma carteira padrão para cada perfil.

Com base nessa carteira e na distribuição entre os índices de renda fixa e variável citados, é definido o “valor esperado da rentabilidade futura dos investimentos”.

Por fim, tal resultado é comparado à “taxa de juros parâmetro cujo ponto da Estrutura a Termo de Taxa de Juros Média - ETTJ seja o mais próximo à duração do passivo do RPPS” e então, há a escolha da meta atuarial a ser perseguida – no item 2.4 – considerando os objetivos do RPPS, o perfil da carteira e de risco, a viabilidade de atingimento da meta e os princípios de segurança, rentabilidade, solvência, liquidez, motivação, adequação à natureza de suas obrigações previstos na Resolução 4.963.

ANEXO II – Relatórios de acompanhamento:

Conforme exposto no item 2.7 da Política de Investimentos, o Relatório de Risco de Mercado visa atestar a compatibilidade dos ativos investidos com o mercado, com os seus respectivos *benchmarks* avaliando indicadores como volatilidade, VaR, Treynor, Drawdown, Sharpe.


VaR (252 d.u): O Value at Risk é uma medida estatística que indica a perda máxima potencial de determinado ativo ou determinada carteira em determinado período. Para o seu cálculo, utiliza-se o retorno esperado, o desvio padrão dos retornos diários e determinado nível de confiança probabilística supondo uma distribuição normal. Seu resultado pode ser interpretado como, quanto mais alto for, mais arriscado é o ativo ou a carteira. Dado o desempenho da Carteira nos últimos 12 meses, estima-se com 95% de confiança que, se houver uma perda de um dia para o outro, o prejuízo máximo será de X%.

Volatilidade: Volatilidade é uma variável que representa a intensidade e a frequência que acontecem as movimentações do valor de um determinado ativo, dentro de um período. De uma forma mais simples, podemos dizer que volatilidade é a forma de medir a variação do ativo. Assim sendo, uma Volatilidade alta representa maior risco, visto que os preços do ativo tendem a se afastar mais de seu valor médio. Estima-se que os retornos diários da Carteira, em média, se afastam em X% do retorno diário médio dos últimos 12 meses.

Treynor: Similar ao Sharpe, porém, utiliza o risco do mercado (Beta) no cálculo em vez da volatilidade da Carteira. A leitura é a mesma feita no sharpe, quanto maior seu valor, melhor performa o ativo ou a carteira. Valores negativos indicam que a carteira teve rentabilidade menor do que a alcançada pelo mercado. Em 12 meses, cada 100 pontos de risco a que a Carteira se expôs foram convertidos em uma rentabilidade X maior que a do mercado.

DrawDown: Auxilia a determinar o risco de um investimento, indicando quão estável é determinado ativo, ao medir seu declínio desde o valor máximo alcançado pelo ativo, até o valor mínimo atingido em determinado período de tempo. Para determinar o percentual de queda, o Draw-Down é medido desde que a desvalorização começa até se atingir um novo ponto de máximo, garantindo, dessa forma, que a mínima da série representa a maior queda ocorrida no período. Quanto mais negativo o número, maior a perda ocorrida e, conseqüentemente, maior o risco do ativo. Já um Draw-Down igual a zero, indica que não houve desvalorização do ativo ao longo do período avaliado.

Sharpe: Trata-se de um indicador de performance utilizado no mercado financeiro para avaliar a relação risco-retorno de um ativo através da diferença entre o retorno do ativo e o ativo livre de risco, com o CDI sendo comumente utilizado como proxy deste, dividido pela volatilidade. Portanto, quanto maior o índice de Sharpe do ativo, melhor a sua performance. Em 12 meses, o



indicador apontou que para cada 100 pontos de risco a que a Carteira se expôs, houve uma rentabilidade X maior que aquela realizada pelo CDI.

O relatório de Risco de Desenquadramento com a Resolução CMN 4.963 e conformidade busca comprovar a compatibilidade dos investimentos com os critérios e limites expostos na Resolução CMN nº 4.963/2021.

O Relatório de Aderência à Política de Investimentos visa comprovar a aderência dos investimentos com todos os critérios e limites previstos nesta Política, como os limites expostos no item 2.2.4 (Estratégia de alocação), os quais seguindo as normas da alínea “e” do inciso I do artigo 102 da Portaria 1.467, não devem replicar os limites previstos na Resolução 4.963, trazendo a este relatório, um caráter diferente do Relatório citado acima que se refere a aderência a Resolução 4.963.

O Relatório de Aderência aos Benchmarks visa comprovar a compatibilidade da rentabilidade dos fundos investidos com os seus respectivos benchmarks, no intuito de identificar se os fundos apresentam resultados discrepantes em relação ao mercado, bem como em relação a sua referência.

Os parâmetros de alerta para comprovar a aderência dos fundos ao seu *benchmark* levará em consideração os percentuais de 50% e 150% de atingimento do *benchmark* definido no regulamento do fundo. Ou seja, caso o fundo atinja valor abaixo de 50% ou acima de 150% da rentabilidade do seu benchmark, o comitê deverá se reunir e deliberar sobre a manutenção ou não do ativo em carteira, bem como manter registro da fundamentação técnica para a decisão.

